

UCHWAŁA NR
RADY MIEJSKIEJ JELENIEJ GÓRY

z dnia 2026 r.



zmieniająca uchwałę w sprawie przyjęcia wieloletniej prognozy finansowej dla Miasta Jelenia Góra






Na podstawie art. 226, 227, 229, 231 i art. 232 ust. 1 ustawy z dnia 27 sierpnia 2009 r. o finansach publicznych (Dz. U. z 2025 r. poz. 1483 z późn. zm.) w związku z art. 18 ust. 2 pkt 15 ustawy z dnia 8 marca 1990 r. o samorządzie gminnym (Dz. U. z 2025 r. poz. 1153 z późn. zm.), uchwała się, co następuje:

§ 1. W uchwale nr 227.XXXI.2025 z dnia 19 grudnia 2025 r. w sprawie przyjęcia wieloletniej prognozy finansowej dla Miasta Jelenia Góra wprowadza się następujące zmiany:

1. W załączniku nr 1 Wieloletnia Prognoza Finansowa wprowadza się zmiany określone w załączniku nr 1 do uchwały.
2. W załączniku nr 2 Wykaz przedsięwzięć do WPF wprowadza się zmiany określone w załączniku nr 2 do uchwały.
3. W załączniku nr 3 Objaśnienia do wieloletniej prognozy finansowej Miasta Jelenia Góra wprowadza się zmiany określone w załączniku nr 3 do uchwały.

§ 2. Wykonanie uchwały powierza się Prezydentowi Miasta Jeleniej Góry.

§ 3. Uchwała wchodzi w życie z dniem podjęcia i podlega podaniu do publicznej wiadomości.

L.p.	Zakres kompetencji	Uwagi/Opinia	Data i podpis
1.	Przygotował – ... <u>Aneta Bonoceli</u> ... (imię i nazwisko)	-	15.05.2026 r. 
2.	Przegląd - Naczelnik lub osoba upoważniona	-	NACZELNIK Wydziału Budżetu  Marzena Baczyńska 15.05.2026
3.	Przegląd - Osoba Kierująca Departamentem lub osoba upoważniona	-	-
4.	Opinia - Radca Prawny	-	RADCA PRAWNY  Marzena Stefaniak nr WL/JG/337 15.05.2026
5.	Przegląd - Sekretarz Miasta lub osoba upoważniona	-	15.05.2026 SEKRETARZ MIASTA  Daniel Janiak
6.	Przegląd/Opinia - Skarbnik Miasta lub osoba upoważniona	-	2026-05-15 SKARBNIK MIASTA Jeleniej Góry  Agata Skobrońska

Wieloletnia prognoza finansowa jednostki samorządu terytorialnego 1)

Ustalona na lata 2022-2025 relacja z art. 243 (poz. 8.3, 8.3.1, 8.4 i 8.4.1) została obliczona według średniej 7-letniej

załącznik nr 1 do
uchwały nr ...
z dnia 2026-05-26
- projekt -

Lp	Wyszczególnienie	z tego:										w tym:	
		z tego:										z tytułu dotacji oraz środków przeznaczonych na inwestycje	
		1.1	1.1.1	1.1.2	1.1.3	1.1.4	1.1.5	1.1.5.1	1.2	1.2.1	1.2.2		
	Dochody ogółem x		docho- dy z tytułu udziału we wpływach z podatku dochodowego od osób fizycznych	docho- dy z tytułu udziału we wpływach z podatku dochodowego od osób prawnych	z subwencji ogólnej	z tytułu dotacji i środków przeznaczonych na cele bieżące x 3)	pozostałe dochody bieżące 4)	z podatku od nieruchomości		Dochody majątkowe x	ze sprzedaży majątku x		
2026	873 023 699,11	795 057 025,19	359 426 499,00	18 561 491,00	87 129 967,00	100 040 111,70	229 898 956,49	88 700 000,00	77 966 673,92	17 000 000,00	60 358 433,92		
2027	919 149 302,92	829 163 620,06	382 488 584,00	18 923 920,00	92 520 972,09	91 798 740,00	243 461 403,97	94 200 000,00	89 985 682,86	16 900 000,00	72 485 682,86		
2028	904 331 774,19	888 245 953,20	405 866 184,00	19 377 707,00	98 018 717,05	92 290 406,08	252 692 939,07	99 700 000,00	36 085 820,99	10 000 000,00	25 485 820,99		
2029	919 750 650,93	907 797 625,02	429 882 514,00	19 869 536,00	103 667 847,69	92 512 957,72	261 864 769,61	105 200 000,00	11 953 025,91	10 000 000,00	1 353 025,91		
2030	939 695 167,47	929 095 167,47	0,00	0,00	0,00	94 243 668,15	0,00	0,00	10 600 000,00	10 000 000,00	0,00		
2031	961 621 813,42	951 021 813,42	0,00	0,00	0,00	96 467 818,72	0,00	0,00	10 600 000,00	10 000 000,00	0,00		
2032	983 970 826,03	973 370 826,03	0,00	0,00	0,00	98 794 812,46	0,00	0,00	10 600 000,00	10 000 000,00	0,00		
2033	1 006 747 703,36	996 147 703,36	0,00	0,00	0,00	101 045 207,07	0,00	0,00	10 600 000,00	10 000 000,00	0,00		
2034	1 029 957 944,85	1 019 357 944,85	0,00	0,00	0,00	103 399 560,39	0,00	0,00	10 600 000,00	10 000 000,00	0,00		
2035	1 053 097 370,20	1 042 497 370,20	0,00	0,00	0,00	105 746 730,42	0,00	0,00	10 600 000,00	10 000 000,00	0,00		
2036	1 076 762 060,50	1 066 162 060,50	0,00	0,00	0,00	108 147 181,20	0,00	0,00	10 600 000,00	10 000 000,00	0,00		
2037	1 100 963 939,28	1 090 363 939,28	0,00	0,00	0,00	110 602 122,21	0,00	0,00	10 600 000,00	10 000 000,00	0,00		
2038	1 125 715 200,70	1 115 115 200,70	0,00	0,00	0,00	113 112 790,38	0,00	0,00	10 600 000,00	10 000 000,00	0,00		
2039	1 151 028 315,75	1 140 428 315,75	0,00	0,00	0,00	115 680 450,73	0,00	0,00	10 600 000,00	10 000 000,00	0,00		

2046	1 334 460 685,36	1 246 197 193,80	0,00	0,00	0,00	0,00	0,00	0,00	0,00	0,00	0,00	88 263 491,56	0,00	0,00
2047	1 364 752 942,92	1 276 650 887,29	0,00	0,00	0,00	0,00	0,00	0,00	0,00	0,00	0,00	88 102 055,63	0,00	0,00
2048	1 395 732 834,72	1 307 849 245,12	0,00	0,00	0,00	0,00	0,00	0,00	0,00	0,00	0,00	87 883 589,60	0,00	0,00

Lp	Wyszczególnienie	Wynik budżetu x	Kwota prognozowanej nadwyżki budżetu przeznaczana na spłatę kredytów, pożyczek i wykup papierów wartościowych 5)	Przychody budżetu x	Kredyty, pożyczki, emisja papierów wartościowych x	z tego:				w tym:	
						3.1	4	4.1	4.1.1		4.2
2026		-147 357 849,67	0,00	152 100 979,15	81 122 005,00	81 122 005,00	45 699 035,05	45 699 035,05	23 574 939,10	20 536 809,62	
2027		-38 408 168,09	0,00	45 986 473,80	44 354 419,00	38 408 168,09	0,00	1 632 054,80	0,00	0,00	
2028		-4 902 465,16	0,00	31 346 259,00	31 346 259,00	4 902 465,16	0,00	0,00	0,00	0,00	
2029		26 315 245,84	26 315 245,84	6 157 717,00	6 157 717,00	0,00	0,00	0,00	0,00	0,00	
2030		30 734 772,47	30 734 772,47	0,00	0,00	0,00	0,00	0,00	0,00	0,00	
2031		35 445 137,06	35 445 137,06	0,00	0,00	0,00	0,00	0,00	0,00	0,00	
2032		30 647 986,64	30 647 986,64	0,00	0,00	0,00	0,00	0,00	0,00	0,00	
2033		31 312 270,84	31 312 270,84	0,00	0,00	0,00	0,00	0,00	0,00	0,00	
2034		31 512 270,84	31 512 270,84	0,00	0,00	0,00	0,00	0,00	0,00	0,00	
2035		31 390 270,84	31 390 270,84	0,00	0,00	0,00	0,00	0,00	0,00	0,00	
2036		31 039 270,84	31 039 270,84	0,00	0,00	0,00	0,00	0,00	0,00	0,00	
2037		31 312 270,84	31 312 270,84	0,00	0,00	0,00	0,00	0,00	0,00	0,00	
2038		32 312 270,84	32 312 270,84	0,00	0,00	0,00	0,00	0,00	0,00	0,00	
2039		31 798 270,84	31 798 270,84	0,00	0,00	0,00	0,00	0,00	0,00	0,00	
2040		31 871 870,84	31 871 870,84	0,00	0,00	0,00	0,00	0,00	0,00	0,00	
2041		32 292 270,84	32 292 270,84	0,00	0,00	0,00	0,00	0,00	0,00	0,00	
2042		26 146 670,84	26 146 670,84	0,00	0,00	0,00	0,00	0,00	0,00	0,00	
2043		16 292 270,84	16 292 270,84	0,00	0,00	0,00	0,00	0,00	0,00	0,00	
2044		25 109 303,09	25 109 303,09	0,00	0,00	0,00	0,00	0,00	0,00	0,00	
2045		0,00	0,00	0,00	0,00	0,00	0,00	0,00	0,00	0,00	

2046	0,00	0,00	0,00	0,00	0,00	0,00	0,00	0,00	0,00	0,00	0,00
2047	0,00	0,00	0,00	0,00	0,00	0,00	0,00	0,00	0,00	0,00	0,00
2048	0,00	0,00	0,00	0,00	0,00	0,00	0,00	0,00	0,00	0,00	0,00

5) Inne przeznaczenie nadwyżki budżetowej wymaga określenia w objaśnieniach do wieloletniej prognozy finansowej.

6) W pozycji należy ująć środki pieniężne znajdujące się na rachunku budżetu pochodzące z nadwyżek poprzednich budżetów, łącznie z niewykorzystanymi środkami, o których mowa w art. 217 ust. 2 pkt 8 ustawy.

lp	z tego:			5	z tego:			5.1.1	z tego:		5.1.1.1	5.1.1.2	
	4.4	w tym:			4.5	4.4.1	4.5.1		5.1	z tego:			
		Splaty udzielonych pożyczek w latach ubiegłych x	na pokrycie deficytu budżetu x							Inne przychody niezwiązane z zaciągnięciem długu x 7)			na pokrycie deficytu budżetu x
2026	1 705 000,00	0,00	0,00	4 743 129,48	3 038 129,48	0,00	2 000 000,00	0,00	2 000 000,00	0,00	2 000 000,00	0,00	
2027	0,00	0,00	0,00	7 578 305,71	7 578 305,71	0,00	2 000 000,00	0,00	2 000 000,00	0,00	2 000 000,00	0,00	
2028	0,00	0,00	0,00	26 443 793,84	26 443 793,84	0,00	11 174 797,00	0,00	11 174 797,00	0,00	11 174 797,00	0,00	
2029	0,00	0,00	0,00	32 472 962,84	32 472 962,84	0,00	5 153 000,00	0,00	5 153 000,00	0,00	5 153 000,00	0,00	
2030	0,00	0,00	0,00	30 734 772,47	30 734 772,47	0,00	0,00	0,00	0,00	0,00	0,00	0,00	
2031	0,00	0,00	0,00	35 445 137,06	35 445 137,06	0,00	0,00	0,00	0,00	0,00	0,00	0,00	
2032	0,00	0,00	0,00	30 647 986,64	30 647 986,64	0,00	0,00	0,00	0,00	0,00	0,00	0,00	
2033	0,00	0,00	0,00	31 312 270,84	31 312 270,84	0,00	0,00	0,00	0,00	0,00	0,00	0,00	
2034	0,00	0,00	0,00	31 512 270,84	31 512 270,84	0,00	0,00	0,00	0,00	0,00	0,00	0,00	
2035	0,00	0,00	0,00	31 390 270,84	31 390 270,84	0,00	0,00	0,00	0,00	0,00	0,00	0,00	
2036	0,00	0,00	0,00	31 039 270,84	31 039 270,84	0,00	0,00	0,00	0,00	0,00	0,00	0,00	
2037	0,00	0,00	0,00	31 312 270,84	31 312 270,84	0,00	0,00	0,00	0,00	0,00	0,00	0,00	
2038	0,00	0,00	0,00	32 312 270,84	32 312 270,84	0,00	0,00	0,00	0,00	0,00	0,00	0,00	
2039	0,00	0,00	0,00	31 798 270,84	31 798 270,84	0,00	0,00	0,00	0,00	0,00	0,00	0,00	
2040	0,00	0,00	0,00	31 871 870,84	31 871 870,84	0,00	0,00	0,00	0,00	0,00	0,00	0,00	
2041	0,00	0,00	0,00	32 292 270,84	32 292 270,84	0,00	0,00	0,00	0,00	0,00	0,00	0,00	
2042	0,00	0,00	0,00	26 146 670,84	26 146 670,84	0,00	0,00	0,00	0,00	0,00	0,00	0,00	
2043	0,00	0,00	0,00	16 292 270,84	16 292 270,84	0,00	0,00	0,00	0,00	0,00	0,00	0,00	
2044	0,00	0,00	0,00	25 109 303,09	25 109 303,09	0,00	0,00	0,00	0,00	0,00	0,00	0,00	
2045	0,00	0,00	0,00	0,00	0,00	0,00	0,00	0,00	0,00	0,00	0,00	0,00	

2046	0,00	0,00	0,00	0,00	0,00	0,00	0,00	0,00	0,00	0,00	0,00	0,00
2047	0,00	0,00	0,00	0,00	0,00	0,00	0,00	0,00	0,00	0,00	0,00	0,00
2048	0,00	0,00	0,00	0,00	0,00	0,00	0,00	0,00	0,00	0,00	0,00	0,00

*) W pozycji należy ująć w szczególności przychody pochodzące z prywatyzacji majątku jednostki samorządu terytorialnego.

Wyszczególnienie	Rozchody budżetu, z tego:										w tym:	Relacja zrównoważenia wydatków bieżących, o której mowa w art. 242 ustawy
	liczna kwota przypadających na dany rok kwot ustawowych wyliczeń z limitu spłaty zobowiązań, z tego:											
	kwota wyłączeń z tytułu wcześniejszej spłaty zobowiązań, określonych w art. 243 ust. 3b ustawy	z tego:			kwota przyпадających na dany rok kwot pozostałych ustawowych wyłączeń z limitu spłaty zobowiązań x	inne rozchody niezwiązane ze spłatą długu x	Kwota długu x	kwota długu, którego planowana spłata dokona się z wydatków x	Różnica między dochodami bieżącymi a wydatkami bieżącymi x	Różnica między dochodami bieżącymi, skorygowanymi o środki ^(b) a wydatkami bieżącymi x		
		środkami nowego zobowiązania	wolnymi środkami, o których mowa w art. 217 ust. 2 pkt 6 ustawy	innymi środkami								
Lp	5.1.1.3	5.1.1.3.1	5.1.1.3.2	5.1.1.3.3	5.1.1.4	5.2	6	6.1	7.1	7.2		
2026	0,00	0,00	0,00	0,00	0,00	1 705 000,00	433 853 845,89	0,00	929 843,79	71 908 817,94		
2027	x	x	x	x	0,00	0,00	470 629 959,18	0,00	36 137 821,42	37 769 876,22		
2028	x	x	x	x	0,00	0,00	475 532 424,34	0,00	57 377 501,33	57 377 501,33		
2029	x	x	x	x	0,00	0,00	449 217 178,50	0,00	79 601 589,09	79 601 589,09		
2030	x	x	x	x	0,00	0,00	418 482 406,03	0,00	81 551 249,60	81 551 249,60		
2031	x	x	x	x	0,00	0,00	383 037 268,97	0,00	82 843 086,88	82 843 086,88		
2032	x	x	x	x	0,00	0,00	352 389 282,33	0,00	84 064 491,16	84 064 491,16		
2033	x	x	x	x	0,00	0,00	321 077 011,49	0,00	85 209 405,87	85 209 405,87		
2034	x	x	x	x	0,00	0,00	289 584 740,65	0,00	86 271 506,91	86 271 506,91		
2035	x	x	x	x	0,00	0,00	258 174 469,81	0,00	86 736 433,74	86 736 433,74		
2036	x	x	x	x	0,00	0,00	227 135 198,97	0,00	87 175 325,21	87 175 325,21		
2037	x	x	x	x	0,00	0,00	195 822 928,13	0,00	87 538 797,72	87 538 797,72		
2038	x	x	x	x	0,00	0,00	163 510 657,29	0,00	87 786 985,77	87 786 985,77		
2039	x	x	x	x	0,00	0,00	131 712 386,45	0,00	87 997 944,47	87 997 944,47		
2040	x	x	x	x	0,00	0,00	99 840 515,61	0,00	88 169 772,22	88 169 772,22		
2041	x	x	x	x	0,00	0,00	67 548 244,77	0,00	86 300 498,15	86 300 498,15		
2042	x	x	x	x	0,00	0,00	41 401 573,93	0,00	88 388 079,96	88 388 079,96		
2043	x	x	x	x	0,00	0,00	25 109 303,09	0,00	88 430 401,74	88 430 401,74		
2044	x	x	x	x	0,00	0,00	0,00	0,00	88 425 271,41	88 425 271,41		
2045	x	x	x	x	0,00	0,00	0,00	0,00	88 370 418,50	88 370 418,50		

2046	x	x	x	x	x	0,00	0,00	0,00	0,00	0,00	88 263 491,56	88 263 491,56
2047	x	x	x	x	x	0,00	0,00	0,00	0,00	0,00	88 102 055,63	88 102 055,63
2048	x	x	x	x	x	0,00	0,00	0,00	0,00	0,00	87 883 589,60	87 883 589,60

8) Skorygowanie o środki dotyczy określonego w art. 242 ustawy powiększenia o odpowiednie dla roku prognozy przychody wskazane w art. 217 ust. 2 ustawy. Skutki finansowe wyłączeń ograniczenia, o którym mowa w art. 242 ustawy, zawarte w innych ustawach należy ująć w objaśnieniach dołączanych do wieloletniej prognozy finansowej zgodnie z art. 226 ust. 2a ustawy.

Lp	Wskaźnik spłaty zobowiązań						
	Relacja określona po lewej stronie nierówności we wzorze, o którym mowa w art. 243 ust. 1 ustawy (po uwzględnieniu zobowiązań związków samorządu terytorialnego oraz po uwzględnieniu ustawowych wyłączeń przypadających na dany rok) ^x	Relacja określona po prawej stronie nierówności we wzorze, o którym mowa w art. 243 ust. 1 ustawy, ustalona dla danego roku (wskaźnik jednoroczny) ^x	Dopuszczalny limit spłaty zobowiązań określony po prawej stronie nierówności we wzorze, o którym mowa w art. 243 ustawy, po uwzględnieniu ustawowych wyłączeń, obliczony w oparciu o plan 3 kwartału roku poprzedzającego pierwszy rok prognozy (wskaźnik ustalony w oparciu o średnią arytmetyczną z poprzednich lat) ^x	Dopuszczalny limit spłaty zobowiązań określony po prawej stronie nierówności we wzorze, o którym mowa w art. 243 ustawy, po uwzględnieniu ustawowych wyłączeń, obliczony w oparciu o plan 3 kwartału roku poprzedzającego pierwszy rok prognozy (wskaźnik ustalony w oparciu o średnią arytmetyczną z poprzednich lat) ^x	Informacja o spełnieniu wskaźnika spłaty zobowiązań określonego w art. 243 ustawy, po uwzględnieniu zobowiązań związków samorządu terytorialnego oraz po uwzględnieniu ustawowych wyłączeń, obliczonego w oparciu o wykonanie roku poprzedzającego rok budżetowy ^x	Informacja o spełnieniu wskaźnika spłaty zobowiązań określonego w art. 243 ustawy, po uwzględnieniu zobowiązań związków samorządu terytorialnego oraz po uwzględnieniu ustawowych wyłączeń, obliczonego w oparciu o wykonanie roku poprzedzającego rok budżetowy ^x	Informacja o spełnieniu wskaźnika spłaty zobowiązań określonego w art. 243 ustawy, po uwzględnieniu zobowiązań związków samorządu terytorialnego oraz po uwzględnieniu ustawowych wyłączeń, obliczonego w oparciu o wykonanie roku poprzedzającego rok budżetowy ^x
2026	3,04%	3,60%	7,47%	6,27%	TAK	TAK	
2027	3,70%	8,01%	6,87%	5,67%	TAK	TAK	
2028	4,60%	10,14%	7,10%	5,90%	TAK	TAK	
2029	5,68%	12,12%	6,90%	5,70%	TAK	TAK	
2030	5,78%	11,87%	7,45%	6,25%	TAK	TAK	
2031	6,02%	11,57%	9,28%	8,08%	TAK	TAK	
2032	5,05%	11,16%	9,41%	8,21%	TAK	TAK	
2033	4,95%	10,97%	9,78%	9,78%	TAK	TAK	
2034	4,68%	10,66%	10,83%	10,83%	TAK	TAK	
2035	4,38%	10,28%	11,21%	11,21%	TAK	TAK	
2036	4,08%	9,94%	11,23%	11,23%	TAK	TAK	
2037	3,88%	9,61%	10,92%	10,92%	TAK	TAK	
2038	3,76%	9,29%	10,60%	10,60%	TAK	TAK	
2039	3,48%	8,96%	10,27%	10,27%	TAK	TAK	
2040	3,26%	8,63%	9,96%	9,96%	TAK	TAK	
2041	3,16%	8,39%	9,62%	9,62%	TAK	TAK	
2042	2,46%	8,14%	9,30%	9,30%	TAK	TAK	
2043	1,49%	7,92%	8,99%	8,99%	TAK	TAK	
2044	2,20%	7,73%	8,71%	8,71%	TAK	TAK	
2045	0,00%	7,54%	8,44%	8,44%	TAK	TAK	

2046	0,00%	7,36%	8,19%	8,19%	TAK	TAK
2047	0,00%	7,18%	7,96%	7,96%	TAK	TAK
2048	0,00%	7,01%	7,75%	7,75%	TAK	TAK
Ustalona na lata 2022-2025 relacja z art. 243 (poz. 8.3. 8.3.1. 8.4 i 8.4.1) została obliczona według średniej 7-letniej						

Lp	Finansowanie programów, projektów lub zadań realizowanych z udziałem środków, o których mowa w art. 5 ust. 1 pkt 2 i 3 ustawy														
	w tym:		w tym:		w tym:		w tym:		w tym:						
	9.1	9.1.1	9.2	9.2.1	9.2.1.1	9.3	9.3.1	9.3.1.1	9.3.1.1	9.3.1.1					
	Dochoły bieżące na programy, projekty lub zadania finansowane z udziałem środków, o których mowa w art. 5 ust. 1 pkt 2 i 3 ustawy x		Dotacje i środki o charakterze bieżącym na realizację programu, projektu lub zadania finansowanego z udziałem środków, o których mowa w art. 5 ust. 1 pkt 2 ustawy x		Dochoły majątkowe na programy, projekty lub zadania finansowane z udziałem środków, o których mowa w art. 5 ust. 1 pkt 2 i 3 ustawy		Dochoły majątkowe na programy, projekty lub zadania finansowane z udziałem środków, o których mowa w art. 5 ust. 1 pkt 2 ustawy		Środki określone w art. 5 ust. 1 pkt 2 ustawy		Wydajki bieżące na programy, projekty lub zadania finansowane z udziałem środków, o których mowa w art. 5 ust. 1 pkt 2 ustawy x		Wydajki bieżące na programy, projekty lub zadania finansowane z udziałem środków, o których mowa w art. 5 ust. 1 pkt 2 ustawy		W tym:
2026	10 915 522,57	10 915 522,57	9 827 405,04	33 245 793,85	32 951 219,57	13 922 616,91	13 922 616,91	13 922 616,91	0,00	0,00	0,00	0,00	11 459 308,33		finansowane środkami określonymi w art. 5 ust. 1 pkt 2 ustawy
2027	4 103 113,83	4 103 113,83	3 669 237,80	45 876 073,29	45 876 073,29	4 459 099,62	4 459 099,62	4 459 099,62	0,00	0,00	0,00	0,00	3 669 237,80		
2028	2 412 640,28	2 412 640,28	2 157 441,14	20 842 247,67	20 842 247,67	2 587 585,37	2 587 585,37	2 587 585,37	0,00	0,00	0,00	0,00	2 157 441,14		
2029	478 125,54	478 125,54	386 424,04	1 353 025,91	1 353 025,91	516 428,64	516 428,64	516 428,64	0,00	0,00	0,00	0,00	386 424,04		
2030	0,00	0,00	0,00	0,00	0,00	0,00	0,00	0,00	0,00	0,00	0,00	0,00	0,00		
2031	0,00	0,00	0,00	0,00	0,00	0,00	0,00	0,00	0,00	0,00	0,00	0,00	0,00		
2032	0,00	0,00	0,00	0,00	0,00	0,00	0,00	0,00	0,00	0,00	0,00	0,00	0,00		
2033	0,00	0,00	0,00	0,00	0,00	0,00	0,00	0,00	0,00	0,00	0,00	0,00	0,00		
2034	0,00	0,00	0,00	0,00	0,00	0,00	0,00	0,00	0,00	0,00	0,00	0,00	0,00		
2035	0,00	0,00	0,00	0,00	0,00	0,00	0,00	0,00	0,00	0,00	0,00	0,00	0,00		
2036	0,00	0,00	0,00	0,00	0,00	0,00	0,00	0,00	0,00	0,00	0,00	0,00	0,00		
2037	0,00	0,00	0,00	0,00	0,00	0,00	0,00	0,00	0,00	0,00	0,00	0,00	0,00		
2038	0,00	0,00	0,00	0,00	0,00	0,00	0,00	0,00	0,00	0,00	0,00	0,00	0,00		
2039	0,00	0,00	0,00	0,00	0,00	0,00	0,00	0,00	0,00	0,00	0,00	0,00	0,00		
2040	0,00	0,00	0,00	0,00	0,00	0,00	0,00	0,00	0,00	0,00	0,00	0,00	0,00		
2041	0,00	0,00	0,00	0,00	0,00	0,00	0,00	0,00	0,00	0,00	0,00	0,00	0,00		
2042	0,00	0,00	0,00	0,00	0,00	0,00	0,00	0,00	0,00	0,00	0,00	0,00	0,00		
2043	0,00	0,00	0,00	0,00	0,00	0,00	0,00	0,00	0,00	0,00	0,00	0,00	0,00		
2044	0,00	0,00	0,00	0,00	0,00	0,00	0,00	0,00	0,00	0,00	0,00	0,00	0,00		
2045	0,00	0,00	0,00	0,00	0,00	0,00	0,00	0,00	0,00	0,00	0,00	0,00	0,00		

2046	0,00	0,00	0,00	0,00	0,00	0,00	0,00	0,00	0,00	0,00	0,00	0,00	0,00
2047	0,00	0,00	0,00	0,00	0,00	0,00	0,00	0,00	0,00	0,00	0,00	0,00	0,00
2048	0,00	0,00	0,00	0,00	0,00	0,00	0,00	0,00	0,00	0,00	0,00	0,00	0,00

Wyszczególnienie	Informacje uzupełniające o wybranych kategoriach finansowych									
	w tym:			z tego:			Wydatki bieżące na pokrycie ujemnego wyniku finansowego samodzielnego publicznego zakładu opieki zdrowotnej	Wydatki na spłatę zobowiązań przejmowanych w związku z likwidacją lub przekształceniem samodzielnego publicznego zakładu opieki zdrowotnej	Kwota zobowiązań zawiązku współtworzonego przez jednostkę samorządu terytorialnego przypadających do spłaty w danym roku budżetowym, podlegająca doliczeniu zgodnie z art. 244 ustawy ^x	Kwota zobowiązań wynikających z przejęcia przez jednostkę terytorialnego samorządu zobowiązań po likwidowanych i przekształcalanych samorządowych osobach prawnych
	Wydatki majątkowe na programy, projekty lub zadania finansowane z udziałem środków, o których mowa w art. 5 ust. 1 pkt 2 i 3 ustawy	Wydatki majątkowe na programy, projekty lub zadania finansowane z udziałem środków, o których mowa w art. 5 ust. 1 pkt 2 i 3 ustawy	Wydatki majątkowe na programy, projekty lub zadania finansowane z udziałem środków, o których mowa w art. 5 ust. 1 pkt 2 i 3 ustawy	bieżące	majątkowe	10.1				
							10.1	10.1.1	10.1.2	
9.4	9.4.1	9.4.1.1	10.1	10.1.1	10.1.2	10.2	10.3	10.4	10.5	
2026	50 378 871,16	32 717 504,57	109 415 611,27	13 258 199,51	96 157 411,76	0,00	0,00	0,00	0,00	
2027	66 778 553,02	45 876 073,29	171 627 064,16	7 970 041,11	163 657 023,05	0,00	0,00	0,00	0,00	
2028	30 628 961,04	20 842 247,67	81 230 712,63	3 212 065,76	78 018 656,87	0,00	0,00	0,00	0,00	
2029	2 208 062,50	1 353 025,91	70 991 415,72	61 209 410,22	9 782 005,50	0,00	0,00	0,00	0,00	
2030	0,00	0,00	60 183 248,02	60 183 248,02	0,00	0,00	0,00	0,00	0,00	
2031	0,00	0,00	60 067 960,39	60 067 960,39	0,00	0,00	0,00	0,00	0,00	
2032	0,00	0,00	59 992 937,76	59 992 937,76	0,00	0,00	0,00	0,00	0,00	
2033	0,00	0,00	62 947 466,45	62 947 466,45	0,00	0,00	0,00	0,00	0,00	
2034	0,00	0,00	59 692 858,80	59 692 858,80	0,00	0,00	0,00	0,00	0,00	
2035	0,00	0,00	59 690 641,41	59 690 641,41	0,00	0,00	0,00	0,00	0,00	
2036	0,00	0,00	59 420 242,78	59 420 242,78	0,00	0,00	0,00	0,00	0,00	
2037	0,00	0,00	59 150 789,85	59 150 789,85	0,00	0,00	0,00	0,00	0,00	
2038	0,00	0,00	80 722 072,01	80 722 072,01	0,00	0,00	0,00	0,00	0,00	
2039	0,00	0,00	59 101 279,97	59 101 279,97	0,00	0,00	0,00	0,00	0,00	
2040	0,00	0,00	59 140 536,28	59 140 536,28	0,00	0,00	0,00	0,00	0,00	
2041	0,00	0,00	59 196 185,78	59 196 185,78	0,00	0,00	0,00	0,00	0,00	
2042	0,00	0,00	5 365 353,45	5 365 353,45	0,00	0,00	0,00	0,00	0,00	
2043	0,00	0,00	8 365 353,45	8 365 353,45	0,00	0,00	0,00	0,00	0,00	
2044	0,00	0,00	5 360 586,92	5 360 586,92	0,00	0,00	0,00	0,00	0,00	
2045	0,00	0,00	5 358 338,43	5 358 338,43	0,00	0,00	0,00	0,00	0,00	

2046	0,00	0,00	0,00	0,00	0,00	0,00	0,00	0,00	0,00	0,00	0,00	0,00	0,00
2047	0,00	0,00	0,00	0,00	0,00	0,00	0,00	0,00	0,00	0,00	0,00	0,00	0,00
2048	0,00	0,00	0,00	0,00	0,00	0,00	0,00	0,00	0,00	0,00	0,00	0,00	0,00

Wykaz przedsięwzięć do WPF

załącznik nr 2 do
uchwały nr ...
z dnia 2026-05-26
- projekt -

kwoty w zł

L.p.	Nazwa i cel	Jednostka odpowiedzialna lub koordynująca	Okres realizacji		Łączne nakłady finansowe	Limit 2026	Limit 2027	Limit 2028	Limit 2029	Limit 2030
			Od	Do						
1	Wydatki na przedsięwzięcia-ogółem (1.1+1.2+1.3)				1 242 727 874,96	109 415 611,27	171 627 064,16	81 230 712,63	70 991 415,72	60 183 248,02
1.a	- wydatki bieżące				867 122 951,33	13 258 199,51	7 970 041,11	3 212 055,76	61 209 410,22	60 183 248,02
1.b	- wydatki majątkowe				375 604 923,63	96 157 411,76	163 657 023,05	78 018 656,87	9 782 005,50	0,00
1.1	Wydatki na programy, projekty lub zadania związane z programami realizowanymi z udziałem środków, o których mowa w art.5 ust.1 pkt 2 i 3 ustawy z dnia 27 sierpnia 2009.r. o finansach publicznych (Dz.U.Nr 157, poz.1240.z późn.zm.), z tego:				155 145 986,77	39 134 023,94	71 237 652,64	33 214 546,41	2 724 491,14	0,00
1.1.1	- wydatki bieżące				17 245 310,54	8 081 700,27	4 459 099,62	2 587 585,37	516 428,64	0,00
1.1.1.2	Jeleniogórskie szkoły przyszłości - Podniesienie jakości i różnorodności kształcenia ogólnego w 13 szkołach w tym 10 szkołach podstawowych oraz 3 szkołach ponadpodstawowych z terenu Miasta Jelenia Góra	Urząd Miasta	2025	2028	9 816 085,31	5 628 797,38	2 483 857,00	1 141 203,00	0,00	0,00
1.1.2	- wydatki majątkowe				137 900 646,23	31 052 323,67	66 778 553,02	30 626 981,04	2 208 062,50	0,00
1.1.2.1	Tworzenie atrakcyjnych przestrzeni publicznych wraz z poprawą infrastruktury na obszarze śródmieścia Jeleniej Góry - Zwiększenie atrakcyjności przestrzeni publicznej	Urząd Miasta	2024	2027	15 828 588,86	5 588 167,00	3 760 259,86	0,00	0,00	0,00
1.2	Wydatki na programy, projekty lub zadania związane z umowami partnerstwa publiczno-prywatnego, z tego:				0,00	0,00	0,00	0,00	0,00	0,00
1.2.1	- wydatki bieżące				0,00	0,00	0,00	0,00	0,00	0,00
1.2.2	- wydatki majątkowe				0,00	0,00	0,00	0,00	0,00	0,00
1.3	Wydatki na programy, projekty lub zadania pozostałe (inne niż wymienione w pkt 1.1 i 1.2), z tego:				1 087 581 918,19	70 281 587,33	100 389 411,52	48 016 166,22	68 266 924,58	60 183 248,02
1.3.1	- wydatki bieżące				849 877 640,79	5 176 499,24	3 510 941,49	624 470,39	60 692 981,58	60 183 248,02
1.3.1.3	Sporządzenie uchwały ustalającej zasady i warunki sytuowania obiektów małej architektury, tablic reklamowych i urządzeń reklamowych oraz ogrodzeń obowiązujących na terenie miasta Jelenia Góra tzw. „uchwała krajobrazowa” - Uporządkowanie przestrzeni publicznej Miasta Jelenia Góra oraz ochrona krajobrazu przed chaosem wizualnym	Urząd Miasta	2026	2027	270 600,00	54 120,00	216 480,00	0,00	0,00	0,00
1.3.1.4	Wykonanie prac związanych z uzupełnieniem zieleni w centrum miasta - etap II - Poprawa estetyki miasta	Urząd Miasta	2026	2027	626 400,00	613 440,00	12 960,00	0,00	0,00	0,00
1.3.2	- wydatki majątkowe				237 704 277,40	65 105 088,09	96 878 470,03	47 391 695,83	7 573 943,00	0,00
1.3.2.11	Modernizacja energetyczna budynków użyteczności publicznej na terenie Uzdrowiska Cieplice - Poprawa efektywności energetycznej budynku	Urząd Miasta	2021	2027	29 983 988,85	11 310 395,64	2 529 274,02	0,00	0,00	0,00

L.p.	Limit 2031	Limit 2032	Limit 2033	Limit 2034	Limit 2035	Limit 2036	Limit 2037	Limit 2038	Limit 2039	Limit 2040	Limit 2041	Limit 2042	Limit 2043
1	60 067 960,39	59 982 937,76	62 947 466,45	59 682 858,80	59 690 641,41	59 420 242,78	59 150 789,85	80 722 072,01	59 101 279,97	59 140 536,28	59 196 185,78	5 365 353,45	8 365 353,45
1.a	60 067 960,39	59 982 937,76	62 947 466,45	59 692 858,80	59 690 641,41	59 420 242,78	59 150 789,85	80 722 072,01	59 101 279,97	59 140 536,28	59 196 185,78	5 365 353,45	8 365 353,45
1.b	0,00	0,00	0,00	0,00	0,00	0,00	0,00	0,00	0,00	0,00	0,00	0,00	0,00
1.1	0,00	0,00	0,00	0,00	0,00	0,00	0,00	0,00	0,00	0,00	0,00	0,00	0,00
1.1.1	0,00	0,00	0,00	0,00	0,00	0,00	0,00	0,00	0,00	0,00	0,00	0,00	0,00
1.1.1.2	0,00	0,00	0,00	0,00	0,00	0,00	0,00	0,00	0,00	0,00	0,00	0,00	0,00
1.1.2	0,00	0,00	0,00	0,00	0,00	0,00	0,00	0,00	0,00	0,00	0,00	0,00	0,00
1.1.2.1	0,00	0,00	0,00	0,00	0,00	0,00	0,00	0,00	0,00	0,00	0,00	0,00	0,00
1.2	0,00	0,00	0,00	0,00	0,00	0,00	0,00	0,00	0,00	0,00	0,00	0,00	0,00
1.2.1	0,00	0,00	0,00	0,00	0,00	0,00	0,00	0,00	0,00	0,00	0,00	0,00	0,00
1.2.2	0,00	0,00	0,00	0,00	0,00	0,00	0,00	0,00	0,00	0,00	0,00	0,00	0,00
1.3	60 067 960,39	59 982 937,76	62 947 466,45	59 682 858,80	59 690 641,41	59 420 242,78	59 150 789,85	80 722 072,01	59 101 279,97	59 140 536,28	59 196 185,78	5 365 353,45	8 365 353,45
1.3.1	60 067 960,39	59 982 937,76	62 947 466,45	59 692 858,80	59 690 641,41	59 420 242,78	59 150 789,85	80 722 072,01	59 101 279,97	59 140 536,28	59 196 185,78	5 365 353,45	8 365 353,45
1.3.1.3	0,00	0,00	0,00	0,00	0,00	0,00	0,00	0,00	0,00	0,00	0,00	0,00	0,00
1.3.1.4	0,00	0,00	0,00	0,00	0,00	0,00	0,00	0,00	0,00	0,00	0,00	0,00	0,00
1.3.2	0,00	0,00	0,00	0,00	0,00	0,00	0,00	0,00	0,00	0,00	0,00	0,00	0,00
1.3.2.11	0,00	0,00	0,00	0,00	0,00	0,00	0,00	0,00	0,00	0,00	0,00	0,00	0,00

L.p.	Limit 2044	Limit 2045	Limit 2046	Limit 2047	Limit 2048	Limit zobowiązań
1	5 360 586,92	5 358 338,43	5 356 067,58	5 353 453,75	5 350 811,08	1 213 080 987,94
1.a	5 360 586,92	5 358 338,43	5 356 067,58	5 353 453,75	5 350 811,08	865 465 890,76
1.b	0,00	0,00	0,00	0,00	0,00	347 615 097,18
1.1	0,00	0,00	0,00	0,00	0,00	146 310 714,13
1.1.1	0,00	0,00	0,00	0,00	0,00	15 644 813,90
1.1.1.2	0,00	0,00	0,00	0,00	0,00	9 203 857,38
1.1.2	0,00	0,00	0,00	0,00	0,00	130 665 900,23
1.1.2.1	0,00	0,00	0,00	0,00	0,00	9 348 426,86
1.2	0,00	0,00	0,00	0,00	0,00	0,00
1.2.1	0,00	0,00	0,00	0,00	0,00	0,00
1.2.2	0,00	0,00	0,00	0,00	0,00	0,00
1.3	5 360 586,92	5 358 338,43	5 356 067,58	5 353 453,75	5 350 811,08	1 066 770 273,81
1.3.1	5 360 586,92	5 358 338,43	5 356 067,58	5 353 453,75	5 350 811,08	849 821 076,86
1.3.1.3	0,00	0,00	0,00	0,00	0,00	270 600,00
1.3.1.4	0,00	0,00	0,00	0,00	0,00	626 400,00
1.3.2	0,00	0,00	0,00	0,00	0,00	216 949 196,95
1.3.2.11	0,00	0,00	0,00	0,00	0,00	13 839 669,66

Załącznik nr 3
do uchwały Nr
Rady Miejskiej Jeleniej Góry
z dnia

Zmiany do załącznika nr 3 „Objaśnienia do wieloletniej prognozy finansowej Miasta Jelenia
Góra”

DOCHODY

Plan po zmianach dochodów ogółem wynosi 873 023 699,11 zł, z tego dochody bieżące 795 057 025,19 zł i dochody majątkowe 77 966 673,92 zł.

WYDATKI

Plan po zmianach wydatków ogółem wynosi 1 020 381 548,78 zł, z tego wydatki bieżące 794 127 181,40 zł i wydatki majątkowe 226 254 367,38 zł.

DEFICYT

Deficyt zmniejsza się o kwotę 243 628,53 zł, tj. do kwoty 147 357 849,67 zł, z tego nadwyżka bieżąca 929 843,79 zł i deficyt majątkowy 148 287 693,46 zł.

PRZYCHODY

Miasto planuje w roku 2026 przychody w łącznej kwocie 152 100 979,15 zł.

Prognoza kwoty długu i wskaźnik zadłużenia

Prognozowana kwota długu miasta na 31.12.2026 r. nie zmienia się i wynosi 433 853 845,89 zł.

Zmianie ulegają dane do objaśnień zawarte w załączniku nr 3 (Objaśnienia do wieloletniej prognozy finansowej Miasta Jelenia Góra).

UZASADNIENIE

Przedłożony projekt uchwały Rady Miejskiej Jeleniej Góry w sprawie zmiany wieloletniej prognozy finansowej wynika ze zmian wprowadzonych w budżecie Miasta na 2026 rok zarządzeniami przez Prezydenta Miasta Jeleniej Góry, projektem uchwały Rady Miejskiej Jeleniej Góry w sprawie zmian budżetu Miasta na 2026 rok.

Planowany deficyt zmniejsza się o kwotę 243 628,53 zł, tj. do kwoty 147 357 849,67 zł.

Prognozowana kwota długu miasta na 31.12.2026 r. nie zmienia się i wynosi 433 853 845,89 zł.

W załączniku nr 2:

W części 1.1.1 wydatki bieżące na programy, projekty lub zadania związane z programami realizowanymi z udziałem środków zagranicznych:

Wprowadza się do przedsięwzięć zmianę:

- w zadaniu pn. „Jeleniogórskie szkoły przyszłości” zwiększa się limit wydatków w 2026 r. o kwotę 234 407,11 zł.

W części 1.1.2 wydatki majątkowe na programy, projekty lub zadania związane z programami realizowanymi z udziałem środków zagranicznych:

Wprowadza się do przedsięwzięć zmianę:

- w zadaniu pn. „Tworzenie atrakcyjnych przestrzeni publicznych wraz z poprawą infrastruktury na obszarze śródmieścia Jeleniej Góry” zwiększa się limit wydatków w 2026 r. o kwotę 43 000,00 zł.

W części 1.3.1 wydatki bieżące pozostałe:

Wprowadza się do przedsięwzięć zadania:

- „Sporządzenie uchwały ustalającej zasady i warunki sytuowania obiektów małej architektury, tablic reklamowych i urządzeń reklamowych oraz ogrodzeń obowiązujących na terenie miasta Jelenia Góra tzw. „uchwała krajobrazowa””, lata realizacji 2026-2027 – limit zobowiązań 270 600,00 zł, limit w 2026 r. 54 120,00 zł, limit w 2027 r. 216 480,00 zł,

- „Wykonanie prac związanych z uzupełnieniem zieleni w centrum miasta - etap II”, lata realizacji 2026-2027 – limit zobowiązań 626 400,00 zł, limit w 2026 r. 613 440,00 zł, limit w 2027 r. 12 960,00 zł.

W części 1.3.2 wydatki majątkowe pozostałe:

Wprowadza się do przedsięwzięć zmianę:

- w zadaniu pn. „Modernizacja energetyczna budynków użyteczności publicznej na terenie Uzdrowiska Cieplice” zmniejsza się limit wydatków w 2026 r. o kwotę 673 811,00 zł.

Zmianie ulegają dane zawarte w załączniku nr 1 (Wieloletnia Prognoza Finansowa), załączniku nr 2 (Wykaz przedsięwzięć do WPF) oraz załączniku nr 3 (Objaśnienia do wieloletniej prognozy finansowej Miasta Jelenia Góra).

Z up. PREZYDENTA MIASTA
JELENIJ GÓRY

Agnieszka Konieczka
Zastępca Prezydenta Miasta