



Jelenia Góra, 31 maja 2022 r.

548.2022

Szanowny Pan
Wojciech Chadży
Przewodniczący
Rady Miasta
Jeleniej Góra

BIURO
RADY MIEJSKIEJ
JELENIEJ GÓRY
Data wpływu: 1.06.2022 / 305/2022
Załączniki:
Podpis: *[Signature]*

Działając na podstawie art. 270 ust.1 ustawy z dnia 27 sierpnia 2009 r. o finansach publicznych (Dz.U. z 2021 r. poz. 305 z późn.zm.) oraz art. 1 ust. 3 rozporządzenia z dnia 7 marca 2022 r. zmieniającego rozporządzenie w sprawie określenia innych terminów wypełniania obowiązków w zakresie ewidencji oraz sporządzenia, zatwierdzenia, udostępnienia i przekazania do właściwego rejestru, jednostki lub organu sprawozdań lub informacji (Dz.U. 2022 r.poz.561), przekazuję sprawozdanie finansowe Miasta Jelenia Góra za rok 2021 wraz z bilansem z wykonania budżetu Miasta Jelenia Góra.

[Handwritten signature]

PREZYDENT MIASTA
Jeleniej Góry

[Handwritten signature]
Jerzy Łuźniak

SKARBNIK MIASTA
Jeleniej Góry

[Handwritten signature]
Jacek Kopec



048202

Nazwa i adres jednostki sprawozdawczej Miasto Jelenia Góra Plac Ratuszowy 58 58-500 Jelenia Góra		BILANS z wykonania budżetu Miasta Jelenia Góra			Adresat: Regionalna Izba Obrachunkowa we Wrocławiu	
Numer identyfikacyjny REGON 230821523		sporządzony na dzień 31 grudnia 2021 roku				
AKTYWA	Stan na początek roku	Stan na koniec roku	PASYWA	Stan na początek roku	Stan na koniec roku	
I. Środki pieniężne	62 706 528,48	119 571 149,21	I. Zobowiązania	182 837 015,70	196 852 889,35	
I.1 Środki pieniężne	62 706 528,48	119 571 149,21	I.1. Zobowiązania finansowe	182 045 768,52	196 420 700,63	
I.1.1 Środki pieniężne budżetu	59 346 313,24	114 565 731,94	I.1.1. Krótkoterminowe (do 12 miesięcy)	56 507 104,28	15 520 516,78	
I.1.2 Pozostałe środki pieniężne	3 360 215,24	5 005 417,27	I.1.2. Długoterminowe (powyżej 12 miesięcy)	125 538 664,24	180 900 183,85	
II. Należności i rozliczenia	7 114 589,36	6 758 944,31	I.2. Zobowiązania wobec budżetów	791 084,83	431 968,65	
II.1. Należności finansowe	3 602 769,53	4 030 013,95	I.3. Pozostałe zobowiązania	162,35	220,07	
II.1.1 Krótkoterminowe (do 12 miesięcy)	0,00	0,00	II. Aktywa netto budżetu	-122 489 120,58	-80 205 808,25	
II.1.2 Długoterminowe (powyżej 12 miesięcy)	3 602 769,53	4 030 013,95	II.1. Wynik wykonania budżetu (+,-)	8 648 505,04	40 029 098,95	
II.2. Należności od budżetów	68 929,65	65 169,85	II.1.1 Nadwyżka budżetu(+)	8 648 505,04	40 029 098,95	
II.3. Pozostałe należności i rozliczenia	3 442 890,18	2 663 760,51	II.1.2. Deficyt budżetu (-)	0,00	0,00	
III. Rozliczenia międzyokresowe	169 104,28	368 716,78	II.1.3. Niewykonane wydatki (-)	0,00	0,00	
			II.2. Wynik na operacjach niekasowych (+,-)	-9 807,45	2 254 213,38	
			II.3. Rezerwa na niewygasające wydatki	0,00	0,00	
			II.4. Środki z prywatyzacji	0,00	0,00	
			II.5. Skumulowany wynik budżetu (+,-)	-131 127 818,17	-122 489 120,58	
			III. Rozliczenia międzyokresowe	9 642 327,00	10 051 729,20	
Suma aktywów	69 990 222,12	126 698 810,30	Suma pasywów	69 990 222,12	126 698 810,30	

Informacje uzupełniające:

1. Wysokość środków na świadczenia pracownicze zabezpieczone w WPF w roku 2022 213 754 013,00

Skarbnik Miasta

dzień, miesiąc, rok

Prezydent Miasta

SKARBNIK MIASTA
Jeleniej Góry
Jacek Kopec

PREZYDENT MIASTA
Jeleniej Góry
Jerzy Łużnyc

Załącznik nr1

Środki pieniężne na dzień 31-12-2021 r.						
LP	Bank	Rodzaj Rachunku	Nr Rachunku	Waluta	SALDO na dzień 31-12-2021 rok	Konto odpowiadające ewidencji księgowej
1	Bank Millennium S.A	RACHUNEK BIEŻĄCY- BUDŻETU MIASTA JELENIA GÓRA	29 1160 2202 0000 0000 6011 5547	PLN	95 916 587,28	133-01
2	Bank Millennium S.A	RACHUNEK MIASTA JELENIA GÓRA - Fundusz Przeciwdziałania COVID-19 i nab	16 1160 2202 0000 0004 7128 9663	PLN	7 872 171,47	133-11-FP-COVID19-01
3	Bank Millennium S.A	RACHUNEK MIASTA JELENIA GÓRA - Jeleniogórskie Szkoły	27 1160 2202 0000 0003 7075 6919	PLN	240 053,81	133-05-PO5-1
4	Bank Millennium S.A	RACHUNEK MIASTA JELENIA GÓRA - Mobilni Zawodowo	96 1160 2202 0000 0004 6999 8414	PLN	216 667,06	133-07-07
5	Bank Millennium S.A	RACHUNEK MIASTA JELENIA GÓRA - Edukacja poprzez technologię	96 1160 2202 0000 0004 7343 0565	PLN	22 312,75	133-07-05
6	Bank Millennium S.A	RACHUNEK MIASTA JELENIA GÓRA - Zjednoczeni w różnorodności	12 1160 2202 0000 0004 7343 2368	PLN	96 606,32	133-07-06
7	Bank Millennium S.A	RACHUNEK MIASTA JELENIA GÓRA - GREEN ATTITUDE	92 1160 2202 0000 0004 7408 1604	PLN	87 551,62	133-07-08
8	Bank Millennium S.A	RACHUNEK MIASTA JELENIA GÓRA - Jeleniogórskie przedszkola	22 1160 2202 0000 0003 8683 5729	PLN	723 548,38	133-05-P14-1
9	Bank Millennium S.A	RACHUNEK MIASTA JELENIA GÓRA - Szkolenie zawodową szansą	75 1160 2202 0000 0004 5215 0889	PLN	700 031,48	133-05-P15-1
10	Bank Millennium S.A	RACHUNEK MIASTA JELENIA GÓRA - Składki członkowskie	52 1160 2202 0000 0002 8317 8952	PLN	109 242,97	133-05-P09-1
11	Bank Millennium S.A	RACHUNEK MIASTA JELENIA GÓRA - „ZITAJ”	95 1160 2202 0000 0002 8385 4559	PLN	18 843,19	133-05-P09-2
12	Bank Millennium S.A	RACHUNEK MIASTA JELENIA GÓRA - „Renowacja zabytkowego zespołu pałacowo-parkowego w Jeleniej Górze ”	98 1160 2202 0000 0004 7252 6586	PLN	1 211 730,30	133-05-P16-1
13	Bank Millennium S.A	RACHUNEK MIASTA JELENIA GÓRA - „Rozbudowa infrastruktury przy ulicy Kruszwickiej 3”	50 1160 2202 0000 0004 6887 4998	PLN	59 579,46	133-05-P19-1
14	Bank Millennium S.A	RACHUNEK MIASTA JELENIA GÓRA - „Kształcenie zawodowe na potrzeby rynku pracy w Jeleniej Górze	12 1160 2202 0000 0004 7335 4089	PLN	224 257,14	133-05-P21-1
15	Bank Millennium S.A	RACHUNEK MIASTA JELENIA GÓRA - „Wysoka jakość edukacji ”	55 1160 2202 0000 0004 7335 5485	PLN	2 369 578,66	133-05-P22-1
16	Bank Millennium S.A	RACHUNEK MIASTA JELENIA GÓRA - „Żyj, mieszkaj, pracuj w J.G. ”	84 1160 2202 0000 0005 0003 2449	PLN	3 064 235,82	133-05-P23-1
17	Bank Millennium S.A	RACHUNEK MIASTA JELENIA GÓRA - „Dotacja Maluch plus ”	92 1160 2202 0000 0003 5294 6646	PLN	0,40	133-08
18	Bank Millennium S.A	RACHUNEK MIASTA JELENIA GÓRA - „Przebudowa budynku Maluch plus”	20 1160 2202 0000 0004 8430 3693	PLN	250,64	133-08-01
19	Bank Millennium S.A	RACHUNEK MIASTA JELENIA GÓRA - „Budowa przyszłolnej hali sportowej przy szkole SP nr 8”	61 1160 2202 0000 0004 6660 8506	PLN	126,57	133-09-BHS
20	Bank Millennium S.A	RACHUNEK MIASTA JELENIA GÓRA - „Pomoc osobom niepełnosprawnym poszkodowanym w wyniku żywiołu”	25 1160 2202 0000 0005 0115 5219	PLN	3 925,81	133-09-PFRON
21	Bank Millennium S.A	RACHUNEK MIASTA JELENIA GÓRA - „Wspieraj Seniora ”	32 1160 2202 0000 0004 8776 5019	PLN	21 093,70	133-11-FP-COVID19-04
22	Bank Millennium S.A	RACHUNEK MIASTA JELENIA GÓRA - „Szczepienia i organizacja punktu ”	45 1160 2202 0000 0004 8584 7677	PLN	15,70	133-11-FP-COVID19-05
23	Bank Millennium S.A	RACHUNEK MIASTA JELENIA GÓRA - „Szczepienia i organizacja punktu ”	36 1160 2202 0000 0004 9406 6746	PLN	4,19	133-11-FP-COVID19-05
24	Bank Millennium S.A	RACHUNEK MIASTA JELENIA GÓRA - „Szczepienia i organizacja punktu ”	98 1160 2202 0000 0005 0582 6880	PLN	1 465 093,29	133-11-FP-COVID19-08
25	Bank Millennium S.A	RACHUNEK MIASTA JELENIA GÓRA - „Żyjemy ekologicznie SP nr 11” ”	65 1160 2202 0000 0004 9582 1633	PLN	0,72	133-11-FP-COVID19-09
26	Bank Millennium S.A	RACHUNEK MIASTA JELENIA GÓRA - „Fundusz Dróg 2021”	67 1160 2202 0000 0005 0256 4455	PLN	142 223,21	133-11-FDS-02
Razem środki pieniężne na rachunkach bankowych na dzień 31-12-2021 (A.I.1)					114 565 731,94	
Razem pozostałe środki pieniężne (środki w drodze) na dzień 31-12-2021 (A.I.1.2)					5 005 417,27	
Ogółem środki pieniężne na dzień 31-12-2021 (A.I)					119 571 149,21	

GŁÓWNY SPECJALISTA
Sporządziła
Agnieszka Sobon

SKARBNIK MIASTA
Jeleniej Góry

Jacek Kopeć

PREZYDENT MIASTA
Jeleniej Góry
Jerzy Buzniak

Załącznik nr2

Należności i rozliczenia na dzień 31.12.2021 r.			
LP	Nr konta analitycznego	Nazwa konta analitycznego	WN
I		Należności finansowe długoterminowe	
1	250-01-01-02-09	Pożyczka udzielona dla Jeleniogórskiego Centrum Kultury w Jeleniej Górze umowa nr 4//PK/2021 z dnia 16.04.2021r.	652 773,95
2	250-01-01-02-05	Pożyczka udzielona dla Jeleniogórskiego Centrum Kultury w Jeleniej Górze umowa nr 5//PK/2021 z dnia 26.04.2021r.	129 386,00
3	250-01-01-02-11	Pożyczka udzielona dla Jeleniogórskiego Centrum Kultury w Jeleniej Górze umowa nr 6//PK/2021z dnia 10.05.2021 r.	64 690,00
4	250-01-01-02-12	Pożyczka udzielona dla Jeleniogórskiego Centrum Kultury w Jeleniej Górze umowa nr 7//PK/2021 10.05.2021 r.	85 721,00
5	250-01-01-13	Pożyczka udzielona dla Jeleniogórskiego Centrum Kultury w Jeleniej Górze umowa nr 8//PK/2021 10.05.2021 r.	88 929,00
6	250-01-02-14	Pożyczka udzielona dla Jeleniogórskiego Centrum Kultury w Jeleniej Górze umowa nr 35//PK/2021 10.12.2021 r.	86 160,00
7	250-01-01	Pożyczka udzielona dla Biura Wystaw Artystycznych w Jeleniej Górze umowa nr 22//PK/2021 09.09.2021 r.	22 354,00
8	250-02	Pożyczka udzielona dla MPGK w Jeleniej Górze	2 500 000,00
9	250-03-01	Pożyczka udzielona dla TBS w Jeleniej Górze umowa nr 2/2019	200 000,00
9	250-03-03	Pożyczka udzielona dla TBS w Jeleniej Górze umowa nr 1/2020	200 000,00
		Razem należności finansowe I (A.poz.II 1.2.)	4 030 013,95
II		Należności od budżetów	
1	224-03-02	Powiat Zgorzelecki - utrzymanie dzieci w Placówce Opiekuńczo Wychowawczej	54 997,20
2	224-07-0101	Gmina Jeżów Sudecki - Przedszkola Niepubliczne	635,65
3	224-07-01-02	Gmina Janowice Wielkie - Przedszkola Niepubliczne	0,49
4	224-07-01-04	Gmina Lubomierz - Przedszkola Niepubliczne	0,06
5	224-07-01-05	Gmina Mirsk - Przedszkola Niepubliczne	0,02
6	224-07-01-07	Gmina Piechowice - Przedszkola Niepubliczne	0,15
7	224-07-01-08	Gmina Podgórzyn - Przedszkola Niepubliczne	0,46
8	224-07-01-09	Gmina Stara Kamienica - Przedszkola Niepubliczne	1 907,18
9	224-07-01-11	Gmina Wleń - Przedszkola Niepubliczne	2 542,77
10	224-07-01-12	Gmina Wojcieszów - Przedszkola Niepubliczne	0,10
11	224-07-01-13	Gmina Szklaska Poręba - Przedszkola Niepubliczne	635,70
12	224-08-01-04	Gmina Podgórzyn -Przedszkola Publiczne	8,12
13	224-08-02-01	Gmina Jeżów Sudecki - Przedszkola Publiczne	3 553,56
14	224-08-02-04	Gmina Wleń - Przedszkola Publiczne	888,39
		Razem należności od budżetów II (A.II.2.)	65 169,85
III.		Pozostałe należności i rozliczenia	
A		Należności z tytułu nierozliczonych środków z tytułu dochodów	
1	222-100-000	Urząd Miasta	2 146 034,75
2	222-303-000	Miejski Ośrodek Pomocy Społecznej	362,87
3	222-224-P05	I Liceum Ogólnokształcące - projekt „Jeleniogórskie Szkoły”	0,36
4	222-224-P22	I Liceum Ogólnokształcące - projekt „Wysoka Jakość”	5,78
5	222-227-P22	Zespół Szkół Rzemiosł Artystycznych -projekt „Szkolenie zawodową szansą ”	0,01
B		Należności z tytułu nierozliczonych środków z tytułu wydatków	
1	223-100-000	Urząd Miasta	489 704,12
C		Pozostałe rozrachunki	
1	24007	Gmina Mysłakowice - Przedszkola niepubliczne -należności sporne	27 652,62
		Razem pozostałe należności i rozliczenia poz III (A.II.3)	2 663 760,51
IV		Rozliczenia międzyokresowe	
1	909 -03-03	odsetki finansowe od zaciągniętych pożyczek stanowiące wydatki przyszłych okresów	1 629,78
2	909-03-02	odsetki finansowe od obligacji stanowiące wydatki przyszłych okresów	367 087,00
		Razem Rozliczenia międzyokresowe IV (A.poz.III.)	368 716,78
		Razem należności i rozliczenia poz I,II,III (A.poz.II.)	6 758 944,31

GŁÓWNY SPECJALISTA
Sporządziła:
Agnieszka Sobon

SKARBNIK MIASTA
Jeleniej Góry
Jakub Topić

PREZYDENT MIASTA
Jeleniej Góry
Jerzy Łużyński

Zobowiązania wobec budżetu na dzień 31.12. 2021 r.			
Lp.	Nr konta analitycznego	Nazwa konta analitycznego	MA
I.		Rozrachunki z Dolnośląskim Urzędem Wojewódzkim	
		Zwrot z tytułu niewykorzystanych dotacji za rok 2021	
1	224-04-01	Rozdz. 75411 § 2110 (zwrot 2022-01-19)	2 674,30
2	224-04-01	Rozdz. 85156 § 2110 (zwrot 2022-01-17)	5 516,60
3	224-04-01	Rozdz. 85214 § 2030 (zwrot 2022-01-17)	9,33
4	224-04-01	Rozdz. 85213 § 2030 (zwrot 2022-01-17)	641,98
5	224-04-01	Rozdz. 85216 § 2030 (zwrot 2022-01-17)	12 961,49
6	224-04-01	Rozdz. 85230 § 2030 (zwrot 2022-01-17)	2 988,55
7	224-04-01	Rozdz. 85219 § 2030 (zwrot 2022-01-17)	5 049,26
8	224-04-01	Rozdz. 85502 § 2010 (zwrot 2022-01-14)	5 182,54
9	224-04-01	Rozdz. 70005 § 2110 (zwrot 2022-01-17)	7 173,76
10	224-04-01	Rozdz. 85508 § 2160 (zwrot 2022-01-14)	3 709,61
11	224-04-01	Rozdz. 85504 § 2010 (zwrot 2022-01-14)	2,56
12	224-04-01	Rozdz. 85205 § 2110 (zwrot 2022-01-14)	5 580,00
13	224-04-01	Rozdz. 85219 § 2010 (zwrot 2022-01-14)	4,16
14	224-04-01	Rozdz. 85195 § 2010 (zwrot 2022-01-14)	28,00
15	224-04-01	Rozdz. 85510 § 2160 (zwrot 2022-01-14)	9 613,39
16	224-04-01	Rozdz. 85502 § 2010 (zwrot 2022-01-14)	1,68
17	224-04-01	Rozdz. 85501 § 2060 (zwrot 2022-01-14)	104 785,79
18	224-04-01	Rozdz. 85321 § 2110 (zwrot 2022-01-14)	8,45
19	224-04-01	Rozdz. 71015 § 2110 (zwrot 2022-01-14)	7,89
20	224-04-01	Rozdz. 85415 § 2040 (zwrot 2022-01-14)	7 039,06
21	224-04-01	Rozdz. 85415 § 2030 (zwrot 2022-01-11)	113 302,22
22	224-04-01	Rozdz. 80153 § 2110 (zwrot 2022-01-11)	240,41
23	224-04-01	Rozdz. 80153 § 2010 (zwrot 2022-01-11)	14 197,57
24	224-04-01	Rozdz. 80148 § 2030 (zwrot 2022-01-11)	0,56
25	224-04-01	Rozdz. 85215 § 2010 (zwrot 2022-01-17)	48,36
26	224-04-01	Rozdz. 85503 § 2010 (zwrot 2022-01-27)	496,00
27	224-04-01	Rozdz. 85503 § 2010 (zwrot 2022-01-27)	1 398,12
28	224-04-01	Rozdz. 85228 § 2010 (zwrot 2022-01-27)	27 849,50
29	224-04-01	Rozdz. 75515 § 2110 (zwrot 2022-01-27)	8,15
30	224-04-01	Rozdz. 85395 § 2110 (zwrot 2022-01-27)	0,55
31	224-04-01	Rozdz. 80104 § 2030 (zwrot 2022-01-27)	970,86
32	224-04-01	Rozdz. 85295 § 2180 (zwrot 2022-01-13)	21 075,51
			352 566,21
II.		Zwrot środków projekt „Wysoka jakość edukacji w Jelniogórskich Szkołach ”	
1	224-04-01-01	(zwrot 2022-01-28)	56 639,25
			56 639,25
III.		Zwrot środków projekt „ZITAJ ”	
1	224-04-01-04	(zwrot 2022-01-05)	18 843,19
IV.		Rozrachunki z tytułu niewykorzystanych dotacji za rok 2021	18 843,19
		PFRON	
1	224-04-01-03	Rozdz. 85195 § 2460 (zwrot 2022-01-11)	3 920,00
		Razem zobowiązania wobec budżetu poz I,II,III,IV,V (P poz I.2.)	431 968,65
VI.		Pozostałe zobowiązania	
1	24001	Mylna wpłata środków z jednostki Urząd Miasta za grudzień 2021 rok	50,59
2	240-06	odsetki od oprocentowania na rachunku bankowym za grudzień 2021 rok (zwrot 05.01.2022r)	3,21
3	240-08	odsetki od oprocentowania na rachunku bankowym za grudzień 2021 rok (zwrot 05.01.2022r)	5,81
4	240-09	odsetki od oprocentowania na rachunku bankowym za grudzień 2021 rok (zwrot 05.01.2022r)	126,57
5	240-10	odsetki od oprocentowania na rachunku bankowym za grudzień 2021 rok (zwrot 14.01.2022r)	18,19
6	240-10	odsetki od oprocentowania na rachunku bankowym za grudzień 2021 rok (zwrot 23.02.2022r)	15,70
		Razem pozostałe zobowiązania VI (P.poz I.3.)	220,07

Sporządziła :

GLÓWNY SPECJALISTA
Ag. Sobon
 Agnieszka Sobon

SKARBNIK MIASTA
 Jeleniej Góry

Jacek Kopec
 Jacek Kopec

PREZYDENT MIASTA
 Jeleniej Góry
Jerzy Luźniak
 Jerzy Luźniak

Zobowiązania finansowe krótkoterminowe pożyczki , kredyty,obligacje,odsetki na dzień 31.12.2021 r.

Nr konta analitycznego	Nazwa konta analitycznego	WN	MA
	Pożyczki WFOŚiGW		151 800,00
260-01-07	Ograniczenie niskiej emisji na obszarze województwa dolnośląskiego Edycja II pożyczka z Wojewódzkiego Funduszu Ochrony Środowiska i Gospodarki Wodnej Nr716/P/OA/2020 z dnia 16.09.2020 r.		76 000,00
260-01-08	Ograniczenie niskiej emisji na obszarze województwa dolnośląskiego Edycja III zad 1 pożyczka z Wojewódzkiego Funduszu Ochrony Środowiska i Gospodarki Wodnej Nr 0655/P/OA/2021 z dnia 29.04.2021 r.		15 800,00
260-01-09	Ograniczenie niskiej emisji na obszarze województwa dolnośląskiego Edycja II pożyczka z Wojewódzkiego Funduszu Ochrony Środowiska i Gospodarki Wodnej Nr 0839/P/OA/JG/2021 z dnia 28.05.2021 r.		60 000,00
	Obligacje		15 000 000,00
260-02-02	Bank PEKAO SA		10 700 000,00
260-02-01	Bank Gospodarstwa Krajowego		4 300 000,00
	Razem pożyczki		151 800,00
	Razem obligacje		15 000 000,00
	I. Razem zobowiązania finansowe krótkoterminowe z tytułu pożyczek i obligacji		15 151 800,00
	II. Razem zobowiązania finansowe krótkoterminowe z tytułu odsetek		368 716,78
	III. Razem poz I i II zobowiązania finansowe krótkoterminowe (poz.P. I 1.1)		15 520 516,78

Sporządziła:

GLÓWNY SPECJALISTA
A. Sobon
 Agnieszka Sobon

SKARBNIK MIASTA
 Jeleniej Góry
Jacek Kopec
 Jacek Kopec

PREZYDENT MIASTA
 Jeleniej Góry
Jerzy Łuzniak
 Jerzy Łuzniak

Zobowiązania finansowe długoterminowe na dzień 31.12.2021 r.

Nr konta analitycznego	Nazwa konta analitycznego	WN	MA
	Pożyczki WFOŚiGW		1 200 183,85
260-01-07	Ograniczenie niskiej emisji na obszarze województwa dolnośląskiego Edycja II pożyczka z Wojewódzkiego Funduszu Ochrony Środowiska i Gospodarki Wodnej Nr716/P/OA/2020 z dnia 16.09.2020 r.		559 809,63
260-01-08	Ograniczenie niskiej emisji na obszarze województwa dolnośląskiego Edycja III zad 1 pożyczka z Wojewódzkiego Funduszu Ochrony Środowiska i Gospodarki Wodnej Nr 0655/P/OA/2021 z dnia 29.04.2021 r.		131 774,49
260-01-09	Ograniczenie niskiej emisji na obszarze województwa dolnośląskiego Edycja II pożyczka z Wojewódzkiego Funduszu Ochrony Środowiska i Gospodarki Wodnej Nr 0839/P/OA/JG/2021 z dnia 28.05.2021 r.		508 599,73
	Obligacje		179 700 000,00
260-02-02	Bank PEKAO SA		168 300 000,00
260-02-01	Bank Gospodarstwa Krajowego		11 400 000,00
	Razem pożyczki		1 200 183,85
	Razem obligacje		179 700 000,00
I. Razem zobowiązania finansowe długoterminowe z tytułu pożyczek i obligacji			180 900 183,85
II. Razem zobowiązania finansowe długoterminowe z tytułu odsetek			0,00
III. Razem poz I i II zobowiązania finansowe (poz.P. I 1.2)			180 900 183,85

Sporządzili:

GLÓWNY SPECJALISTA

 Agnieszka Sobon

SKARBNIK MIASTA
 Jeleniej Góry

 Jacek Kopec

PREZYDENT MIASTA
 Jeleniej Góry

 Jerzy Łuzniak

Rozliczenia międzyokresowe na dzień 31.12. 2021 r.			
Lp.	Nr konta analitycznego	Nazwa konta analitycznego	MA
1.			
1	909-02-01	Rozrachunki z DUW - środki płatne z góry dla Straży Pożarnej (wpływ 2021-12-22)	574 000,00
2		Rozrachunki z MF - subwencja oświatowa na rok 2021 w tym:	9 413 195,00
a	909-01-02	dla gminy (wpływ 2022-12-21)	4 278 055,00
b	909-01-03	dla powiatu (wpływ 2022-12-21)	5 135 140,00
		Rozrachunki z powiatami i gminami - środki płatne w następnym okresie	
1	909-04-01	Powiat Zgorzelecki	54 997,20
2	909-05-01	Przedszkola Niepubliczne	5 086,93
3	909-05-02	Przedszkola Publiczne	4 450,07
		Razem poz I (P.poz III)	10 051 729,20

Sporządziła :

GŁÓWNY SPECJALISTA

A. Soborń
Agnieszka Soborń

SKARBNIK MIASTA
Jelskiej Góry

J. Kopec
Jacek Kopec

PREZYDENT MIASTA
Jelskiej Góry

J. Ładniak
Jerzy Ładniak

Nazwa i adres jednostki sprawozdawczej Miasto Jelenia Góra Plac Ratuszowy 58 58-500 Jelenia Góra Numer identyfikacyjny: REGON 230821523		BILANS łączny dla jednostek budżetowych i samorządowych zakładów budżetowych sporządzony na dzień 31.12.2021 r.				Adresat: Regionalna Izba Obrachunkowa we Wrocławiu			
		Stan na		Stan na		Wysłać bez pisma przewodniego			
AKTYWA		początek		koniec		początek		koniec	
		roku		roku		roku		roku	
		1	2			1	2		
A.	AKTYWA TRWAŁE	1 295 797 892,21	1 293 087 880,99	A.	FUNDUSZE	1 290 361 706,84	1 289 342 144,57		
A.I.	Wartości niematerialne i prawne	1 524 927,87	1 140 974,12	A.I	Fundusz jednostki	1 197 591 307,96	1 184 126 054,81		
A.II	Rzeczowe aktywa trwałe	1 030 300 631,98	1 026 894 604,52	A.II	Wynik finansowy netto	92 770 398,88	105 216 089,76		
A.II.1	Środki trwałe	1 005 455 673,73	1 004 329 208,83	A.II.1	Zysk netto (+)	398 363 146,51	420 259 319,68		
A.II.1.1	Grunty	482 191 252,05	458 954 339,42	A.II.2	Strata netto (-)	-305 592 747,63	-315 043 229,92		
A.II.1.1.1	Grunty stanowiące własność jednostki samorządu terytorialnego, przekazane w użytkowanie wieczyste innym podmiotom	50 147 795,43	49 846 917,66	A.III	Odpisy z wyniku finansowego(nadwyżka środków obrotowych) (-)	0,00	0,00		
A.II.1.2	Budynki, lokale i obiekty inżynierii lądowej i wodnej	534 788 716,54	537 378 140,26	A.IV	Fundusz mienia zlikwidowanych jednostek	0,00	0,00		
A.II.1.3	Urządzenia techniczne i maszyny	5 156 130,35	4 485 092,29	B.	Fundusze Placówek	0,00	0,00		
A.II.1.4	Środki transportu	1 708 227,22	1 776 999,01	C.	PAŃSTWOWE FUNDUSZE CELOWE	417 436,59	162 843,03		
A.II.1.5	Inne środki trwałe	1 611 347,57	1 734 637,85	D.	ZOBOWIĄZANIA I REZERWY NA ZOBOWIĄZANIA	50 150 116,26	48 162 309,93		
A.II.2	Środki trwałe w budowie (inwestycje)	24 844 958,25	22 565 395,69	D.I	ZOBOWIĄZANIA DŁGOTERMINOWE	0,00	0,00		
A.II.3	Zaliczka na środki trwałe w budowie (inwestycje)	0,00	0,00	D.II	ZOBOWIĄZANIA KRÓTKOTERMINOWE	42 517 143,86	39 534 820,84		
A.III	Należności długoterminowe	3 170 082,36	2 231 052,35	D.II.1	Zobowiązania z tytułu dostaw i usług	9 761 747,85	10 006 131,21		
A.IV	Długoterminowe aktywa finansowe	260 802 250,00	262 821 250,00	D.II.2	Zobowiązania wobec budżetów	3 847 872,37	3 971 115,56		
A.IV.1	Akcje i udziały	260 802 250,00	262 821 250,00	D.II.3	Zobowiązania z tytułu ubezpieczeń i innych świadczeń	6 335 093,88	2 059 979,07		
A.IV.2	Inne papiery wartościowe	0,00	0,00	D.II.4	Zobowiązania z tytułu wynagrodzeń	11 427 694,63	11 987 021,93		
A.IV.3	Inne długoterminowe aktywa finansowe	0,00	0,00	D.II.5	Pozostałe zobowiązania	1 509 120,95	2 219 589,74		
A.V	Wartość mienia zlikwidowanych jednostek	0,00	0,00	D.II.6	Sumy obce (depozytowe, zabezpieczenie wykonania umów)	3 470 647,01	4 238 158,28		
B.	AKTYWA OBROTOWE	45 131 367,48	44 579 416,54	D.II.7	Rozliczenie z tytułu środków na wydatki budżetowe i z tytułu dochodów budżetowych	3 444 228,63	2 648 540,92		
B.I	Zapasy	471 035,67	475 087,87	D.II.8	FUNDUSZE SPECJALNE	2 720 738,54	2 404 284,13		
B.I.1	Materiały	471 035,67	475 087,87	D.II.8.1	Zakładowy Fundusz Świadczeń Socjalnych	2 720 738,54	2 404 284,13		
B.I.2	Półprodukty i produkty w toku	0,00	0,00	D.II.8.2	Inne fundusze	0,00	0,00		
B.I.3	Produkty gotowe	0,00	0,00	D.III	Rezerwy na zobowiązania	4 460 325,04	4 520 510,59		
B.I.4	Towary	0,00	0,00	D.IV	ROZLICZENIA MIĘDZYOKRESOWE	3 172 647,36	4 106 978,50		
B.II	Należności krótkoterminowe	36 068 337,21	35 672 265,55						
B.II.1	Należności z tytułu dostaw i usług	6 437 534,36	7 101 708,05						
B.II.2	Należności od budżetów	38 024,50	30 809,31						
B.II.3	Należności z tytułu ubezpieczeń i innych świadczeń	17 154,27	4 384,70						
B.II.4	Pozostałe należności	29 575 541,13	28 535 363,49						
B.II.5	Rozliczenia z tytułu środków na wydatki budżetowe i z tytułu dochodów budżetowych	82,95	0,00						
B.III	Krótkoterminowe aktywa finansowe	8 591 994,60	8 432 063,12						
B.III.1	Środki pieniężne w kasie	0,00	0,00						
B.III.2	Środki pieniężne na rachunkach bankowych	8 089 112,88	7 765 824,34						
B.III.3	Środki pieniężne państwowego funduszu celowego	417 436,59	162 843,03						
B.III.4	Inne środki pieniężne	85 445,13	503 395,75						
B.III.5	Akcje lub udziały	0,00	0,00						
B.III.6	Inne papiery wartościowe	0,00	0,00						
B.III.7	Inne krótkoterminowe aktywa finansowe	0,00	0,00						
B.IV	Rozliczenia międzyokresowe	0,00	0,00						
SUMA AKTYWÓW		1 340 929 259,69	1 337 667 297,53	SUMA PASYWÓW		1 340 929 259,69	1 337 667 297,53		

SKARBNIK MIASTA
Jeleniej Góry
Główny Księgowy
Jacek Kopec

30 MAJ 2022

dzien miesiąc rok

PREZYDENT MIASTA
Jeleniej Góry
Jerzy Łużyński
Kierownik jednostki

Nazwa i adres jednostki sprawozdawczej Miasto Jelenia Góra Plac Ratuszowy 58 58-500 Jelenia Góra	Rachunek zysków i strat łączny dla jednostek budżetowych i samorządowych zakładów budżetowych (wariant porównawczy) sporządzony na dzień 31.12.2021 r.	Adresat: Regionalna Izba Obrachunkowa we Wrocławiu	
Numer identyfikacyjny REGON 230821523		wysłać bez pisma przewodniego	
		Stan na koniec roku poprzedniego	Stan na koniec roku bieżącego
A. Przychody netto ze sprzedaży i zrównane z nimi, w tym:		564 297 213,87	615 700 548,11
I. Przychody netto ze sprzedaży produktów		12 876 999,03	13 695 990,36
II. Zmiana stanu produktów (zwiększenie - wartość dodatnia, zmniejszenie - wartość ujemna)		0,00	0,00
III. Koszt wytworzenia produktów na własne potrzeby jednostki		0,00	0,00
IV. Przychody netto ze sprzedaży towarów i materiałów		0,00	0,00
V. Dotacje na finansowanie działalności podstawowej		2 100 000,00	5 459 760,00
VI. Przychody z tytułu dochodów budżetowych		549 320 214,84	596 544 797,75
B. Koszty działalności operacyjnej		474 825 221,50	506 525 043,98
I. Amortyzacja		35 158 447,67	36 612 494,47
II. Zużycie materiałów i energii		21 088 457,41	23 308 377,64
III. Usługi obce		98 895 853,06	115 578 683,76
IV. Podatki i opłaty		670 413,50	568 553,72
V. Wynagrodzenia		171 815 003,78	182 281 579,29
VI. Ubezpieczenia społeczne i inne świadczenia dla pracowników		38 540 636,32	40 250 596,11
VII. Pozostałe koszty rodzajowe		2 461 255,67	3 495 893,17
VIII. Wartość sprzedanych towarów i materiałów		0,00	0,00
IX. Inne świadczenia finansowe z budżetu		105 919 062,59	104 244 602,13
X. Pozostałe obciążenia		276 091,50	184 263,69
C. Zysk (strata) ze sprzedaży (A - B)		89 471 992,37	109 175 504,13
D. Pozostałe przychody operacyjne		12 037 088,23	6 566 434,90
I. Zysk ze zbycia niefinansowych aktywów trwałych		0,00	0,00
II. Dotacje		0,00	0,00
III. Inne przychody operacyjne		12 037 088,23	6 566 434,90
E. Pozostałe koszty operacyjne		9 871 490,45	10 887 040,35
I. Koszty inwestycji finansowanych ze środków własnych samorządowych zakładów budżetowych i dochodów jednostek budżetowych gromadzonych na wydzielonym rachunku		2 960,00	0,00
II. Pozostałe koszty operacyjne		9 868 530,45	10 887 040,35
F. Zysk (strata) z działalności operacyjnej (C + D - E)		91 637 590,15	104 854 898,68
G. Przychody finansowe		8 910 296,97	4 606 061,53
I. Dywidendy i udziały w zyskach		0,00	0,00
II. Odsetki		3 438 107,26	2 699 769,00
III. Inne		5 472 189,71	1 906 292,53
H. Koszty finansowe		7 731 679,40	4 244 438,92
I. Odsetki		6 007 084,59	3 184 954,97
II. Inne		1 724 594,81	1 059 483,95
K. Zysk (strata) brutto (F+G-H)		92 816 207,72	105 216 521,29
L. Podatek dochodowy		0,00	0,00
M. Pozostałe obowiązkowe zmniejszenia zysku (zwiększenia straty) oraz nadwyżki środków obrotowych		45 808,84	431,53
N. Zysk (strata) netto (K - L - M)		92 770 398,88	105 216 089,76

SKARBNIK MIASTA
Jelenia Góra
Główny Księgowy
Jacek Kopec

30 MAJ 2022

dzień miesiąc rok

PREZYDENT MIASTA
Jelenia Góra
[Podpis]
Kierownik jednostki

Nazwa i adres jednostki sprawozdawczej Miasto Jelenia Góra Plac Ratuszowy 58 58-500 Jelenia Góra Numer identyfikacyjny REGON 230821523	Zestawienie zmian w funduszu jednostki łącznie dla jednostek budżetowych i samorządowych zakładów budżetowych sporządzone na dzień 31.12.2021 r.	Adresat: Regionalna Izba Obrachunkowa we Wrocławiu wysłać bez pisma przewodniego	
	Stan na koniec roku poprzedniego	Stan na koniec roku bieżącego	
I. Fundusz jednostki na początek okresu (BO)	1 208 840 299,25	1 197 591 307,96	
1. Zwiększenia funduszu (z tytułu)	923 127 013,41	1 000 449 530,96	
1.1. Zysk bilansowy za rok ubiegły	327 289 013,44	398 363 146,51	
1.2. Zrealizowane wydatki budżetowe	531 216 604,65	559 651 788,17	
1.3. Zrealizowane płatności ze środków europejskich	-	-	
1.4. Środki na inwestycje	53 253 095,09	36 522 751,64	
1.5. Aktualizacja wyceny środków trwałych	-	-	
1.6. Nieodpłatnie otrzymane środki trwale w budowie oraz wartości niematerialne i prawne	2 571 757,59	234 181,94	
1.7. Aktywa przejęte od zlikwidowanych lub połączonych jednostek	4 214 786,91	-	
1.8. Aktywa otrzymane w ramach centralnego zaopatrzenia	116 918,73	-	
1.9. Pozostałe odpisy z wyniku finansowego za rok bieżący	-	-	
1.10. Inne zwiększenia	4 464 837,00	5 677 662,70	
2. Zmniejszenia funduszu jednostki	934 376 004,70	1 013 914 784,11	
2.1. Strata za rok ubiegły	270 296 268,83	305 592 748,63	
2.2. Zrealizowane dochody budżetowe	542 796 474,73	599 680 887,12	
2.3. Rozliczenie wyniku finansowego i środków obrotowych za rok ubiegły	-	-	
2.4. Dotacje i środki na inwestycje	106 278 379,15	100 187 945,23	
2.5. Aktualizacja wyceny środków trwałych	-	10 790,94	
2.6. Wartość sprzedanych i nieodpłatnie przekazanych środków trwałych i środków trwałych w budowie oraz wartości niematerialnych i prawnych	3 880 239,64	6 517 524,29	
2.7. Pasywa przejęte od zlikwidowanych lub połączonych jednostek	3 031 914,68	-	
2.8. Aktywa przekazane w ramach centralnego zaopatrzenia	-	-	
2.9. Inne zmniejszenia	8 092 727,67	1 924 887,90	
II. Fundusz jednostki na koniec okresu (BZ)	1 197 591 307,96	1 184 126 054,81	
III. Wynik jednostki netto za rok bieżący (+/-)	92 770 398,88	105 216 089,76	
1. zysk netto	398 363 146,51	420 259 319,68	
2. strata netto	-305 592 747,63	-315 043 229,92	
3. nadwyżka środków obrotowych	-	-	
IV. Fundusz (II+, -III)	1 290 361 706,84	1 289 342 144,57	

SKARBNIK MIASTA
Jelenia Góra
Główny Księgowy
Jacek Kopeć

30 MAJ 2022
dzień miesiąc rok

PREZYDENT MIASTA
Jelenia Góra
Kierownik jednostki
Wojciech Ładniak

INFORMACJA DODATKOWA

I.	Wprowadzenie do sprawozdania finansowego, obejmuje w szczególności:
1.	
1.1	nazwę jednostki Miasto Jelenia Góra
1.2	siedzibę jednostki Jelenia Góra
1.3	adres jednostki Plac Ratuszowy 58,58-500 Jelenia Góra
1.4	podstawowy przedmiot działalności jednostek <ul style="list-style-type: none"> - Miasto Jelenia Góra - wykonywanie zadań z zakresu administracji samorządowej, - Urząd Miasta Jelenia Góra - sprawy publiczne o znaczeniu lokalnym, niezastrzeżone ustawami na rzecz innych podmiotów, - Zakład Gospodarki Komunalnej i Mieszkaniowej- wykonywanie zadań Gminy w zakresie gospodarki lokalami mieszkaniowymi i użytkowymi, a także wykonywanie innych zleconych zadań własnych Gminy w zakresie: <ul style="list-style-type: none"> ◦Dróg, ulic i placów, ◦Utrzymania czystości i porządku oraz urządzeń sanitarnych, ◦Targowisk i hal targowych, ◦Zieleni miejskiej i zadrzewień, ◦Utrzymania przystanków komunikacji publicznej, ◦Utrzymania terenów rekreacyjnych, ◦Cmentarzy, - Komenda Miejska Straży Pożarnej - bezpieczeństwo publiczne i ochrona przeciwpożarowa - Miejski Zarząd Dróg i Mostów - zarząd drogami publicznymi, - Miejski Ośrodek Pomocy Społecznej – działalność w zakresie pomocy społecznej, - Powiatowy Zespół ds. Orzekania o Niepełnosprawności – realizacja zadań określonych w ustawie o rehabilitacji zawodowej i społecznej oraz o zatrudnianiu osób niepełnosprawnych, - Powiatowy Inspektorat Nadzoru Budowlanego Powiatu Grodzkiego Jelenia Góra- kierowanie w zakresie efektywności gospodarowania PKD 8413Z, - Dom Pomocy Społecznej „Pogodna Jesień” - pomoc społeczna z zakwaterowaniem dla osób w podeszłym wieku i osób niepełnosprawnych, - Placówka Opiekuńczo-Wychowawcza „Dąbrówka 1” w Jeleniej Górze – PKD 8790Z działalność opiekuńczo-wychowawcza z zakwaterowaniem, - Placówka Opiekuńczo-Wychowawcza „Dąbrówka 2” w Jeleniej Górze – PKD 8790Z działalność opiekuńczo-wychowawcza z zakwaterowaniem, - Placówka Opiekuńczo-Wychowawcza „Dąbrówka 3” w Jeleniej Górze – PKD 8790Z działalność opiekuńczo-wychowawcza z zakwaterowaniem, - Centrum Opieki nad Dzieckiem „Dąbrówka” w Jeleniej Górze- PKD 7022Z nadzorowanie i obsługa działalności placówek opiekuńczo-wychowawczych, - Straż Miejska w Jeleniej Górze- PKD 8424Z – działalność dotycząca porządku i bezpieczeństwa publicznego, - Żłobek Miejski - opieka dzienna nad dziećmi, - Miejskie przedszkola – wychowanie przedszkolne, - Szkoły podstawowe- działalność edukacyjna, - Szkoły ponadpodstawowe -działalność edukacyjna, - Bursa Szkolna nr 1 – placówka opiekuńczo-wychowawcza PKD 5590Z, - Specjalny Ośrodek Szkolno-Wychowawczy - kształcenie uczniów niepełnosprawnych, edukacyjna opieka wychowawcza, - Zespół Placówek Pozaszkolnych Centrum Wspierania Uzdolnień w Jeleniej Górze – placówka wychowania pozaszkolnego, - Młodzieżowy Ośrodek Socjoterapii w Jeleniej Górze - działalność edukacyjna,
2.	wskazanie okresu objętego sprawozdaniem Od 01.01.2021 r. Do 31.12.2021 r.
3.	wskazanie, że sprawozdanie finansowe zawiera dane łączne sprawozdanie finansowe zawiera dane łączne w tym 45 jednostek budżetowych i 1 zakład budżetowy oraz informacja dodatkowa budżetu Miasta Jelenia Góra
4.	omówienie przyjętych zasad (polityki) rachunkowości, w tym metody wyceny aktywów i pasywów (także amortyzacji)

	<p>Stan odpisów aktualizujących wartość należności (zgodnie z tabelą nr 9): Stan na początek roku obrotowego - 162 742 374,05 zł Zwiększenia – 11 032 671,34 zł Wykorzystanie – 1 787 183,78 zł Rozwiązania – 2 418 334,04 zł Stan na koniec roku obrotowego – 169 569 527,57 zł</p>
1.8	<p>dane o stanie rezerw według celu ich utworzenia na początek roku obrotowego, zwiększeniach, wykorzystaniu, rozwiązaniu i stanie końcowym</p>
	<p>Stan rezerw według celu ich utworzenia (zgodnie z tabelą nr 10): Stan na początek roku obrotowego – 4 460 325,04 zł Zwiększenie w ciągu roku – 521 343,53 zł Wykorzystanie w ciągu roku – 329 782,96 zł Rozwiązanie w ciągu roku – 131 375,02 zł Stan na koniec roku obrotowego – 4 520 510,59 zł</p>
1.9.	<p>podział zobowiązań długoterminowych o pozostałym od dnia bilansowego, przewidywanym umową lub wynikającym z innego tytułu prawnego, okresie spłaty:</p>
	<p>zgodnie z tabelą nr 11</p>
a)	<p>powyżej 1 roku do 3 lat</p>
	<p>Stan na początek roku - 27 804 854,61 zł Stan na koniec roku – 22 303 600,00 zł</p>
b)	<p>powyżej 3 do 5 lat</p>
	<p>Stan na początek roku - 23 252 000,00 zł Stan na koniec roku – 25 103 600,00 zł</p>
c)	<p>powyżej 5 lat</p>
	<p>Stan na początek roku – 74 481 809,63 zł Stan na koniec roku – 133 492 983,85 zł</p>
1.10.	<p>kwotę zobowiązań w sytuacji gdy jednostka kwalifikuje umowy leasingu zgodnie z przepisami podatkowymi (leasing operacyjny), a według przepisów o rachunkowości byłby to leasing finansowy lub zwrotny z podziałem na kwotę zobowiązań z tytułu leasingu finansowego lub leasingu zwrotnego</p>
	<p>nie występuje</p>
1.11.	<p>łącną kwotę zobowiązań zabezpieczonych na majątku jednostki ze wskazaniem charakteru i formy tych zabezpieczeń</p>
	<p>weksle własne na zabezpieczenie spłaty zaciągniętych pożyczek oraz kredytów – 16 224 300,96 zł – zgodnie z tabelą nr 13</p>
1.12.	<p>łącną kwotę zobowiązań warunkowych, w tym również udzielonych przez jednostkę gwarancji i poręczeń, także wekslowych, niewykazanych w bilansie, ze wskazaniem zobowiązań zabezpieczonych na majątku jednostki oraz charakteru i formy tych zabezpieczeń</p>
	<p>nie występuje</p>
1.13.	<p>wykaz istotnych pozycji czynnych i biernych rozliczeń międzyokresowych, w tym kwotę czynnych rozliczeń międzyokresowych kosztów stanowiących różnicę między wartością otrzymanych finansowych składników aktywów a zobowiązaniem zapłaty za nie</p>
	<p>ogółem czynne rozliczenia międzyokresowe kosztów (aktywa bilansu – B.IV);(zgodnie z tabelą nr 15): stan na początek roku obrotowego – 0,00 zł stan na koniec roku obrotowego – 0,00 zł ogółem rozliczenia międzyokresowe przychodów (pasywa bilansu poz.D.IV);(zgodnie z tabelą nr 15): stan na początek roku obrotowego – 3 172 647,36 zł stan na koniec roku obrotowego – 4 106 978,50 zł</p>
1.14.	<p>łącną kwotę otrzymanych przez jednostkę gwarancji i poręczeń niewykazanych w bilansie</p>
	<p>8 239 120,84 zł – zgodnie z tabelą nr 16</p>
1.15.	<p>kwotę wypłaconych środków pieniężnych na świadczenia pracownicze</p>
	<p>1 012 214,63 zł – zgodnie z tabelą nr 16</p>
1.16.	<p>inne informacje</p>
	<p>nie występują</p>
2.	
2.1.	<p>wysokość odpisów aktualizujących wartość zapasów</p>
	<p>nie występuje</p>
2.2.	<p>koszt wytworzenia środków trwałych w budowie, w tym odsetki oraz różnice kursowe, które powiększyły koszt wytworzenia środków trwałych w budowie w roku obrotowym</p>

	22 565 395,69 zł – zgodnie z tabelą nr 16
2.3.	kwotę i charakter poszczególnych pozycji przychodów lub kosztów o nadzwyczajnej wartości lub które wystąpiły incydentalnie
	2 995 316,14 zł – zgodnie z tabelą nr 16
2.4.	informację o kwocie należności z tytułu podatków realizowanych przez organy podatkowe podległe ministrowi właściwemu do spraw finansów publicznych wykazywanych w sprawozdaniu z wykonania planu dochodów budżetowych
	nie występuje
2.5.	inne informacje
	nie występują
3.	Inne informacje niż wymienione powyżej, jeżeli mogłyby w istotny sposób wpłynąć na ocenę sytuacji majątkowej i finansowej oraz wynik finansowy jednostki
	nie występują

SKARBNIK MIASTA
Jeleniej Góry
Jacek Kopec
(główny księgowy)
Jacek Kopec

30 MAJ 2022
(rok, miesiąc, dzień)

PREZYDENT MIASTA
Jeleniej Góry
Jerzy Łuzniak
(kierownik jednostki)

TABELA NR 1

Szczegółowy zakres zmian wartości grup rodzajowych środków trwałych, wartości niematerialnych i prawnych, zawierający stan tych aktywów na początek roku obrotowego, zwiększenia i zmniejszenia z tytułu: aktualizacji wartości, nabycia, rozchodu, przemieszczenia wewnętrznego oraz stan końcowy na dzień 31 grudnia 2021 roku.

Nazwa grupy rodzajowej składnika aktywów według układu w bilansie	Wartość początkowa (brutto) - stan na początek roku obrotowego	Zwiększenie wartości początkowej			Ogółem zwiększenie wartości początkowej (3 + 4 + 5)	Zmniejszenie wartości początkowej			Ogółem zmniejszenie wartości początkowej (7 + 8 + 9)	Wartość początkowa – stan na koniec roku obrotowego (2 + 6 - 10)
		nabycie	aktualizacja	przemieszczenia		zbycie	likwidacja	inne		
1	2	3	4	5	6	7	8	9	10	11
1. Wartości niematerialne i prawne	5 068 846,42	330 860,78	0,00	0,00	330 860,78	0,00	50 020,38	0,00	50 020,38	5 349 686,82
2. Razem środki trwałe	1 476 395 372,39	16 480 092,81	0,00	33 850 915,01	50 331 007,82	13 127 360,99	841 959,03	5 677 193,74	19 646 513,76	1 507 079 866,45
2.1. Grunty (gr. 0 KŚT)	465 161 686,74	2 135 817,41	0,00	555 881,25	2 691 698,66	5 562 534,19	0,00	843 731,73	6 406 265,92	461 447 119,48
2.1.1. Grunty stanowiące własność jednostki samorządu terytorialnego, przekazane w użytkowanie wieczyste innym podmiotom	50 147 795,43	0,00	0,00	1 503,80	1 503,80	247 416,93	0,00	54 964,64	302 381,57	49 846 917,66
2.2. Budynki, lokale i obiekty inżynierii lądowej i wodnej (gr. 1-2 KŚT)	966 796 588,26	12 471 803,56	0,00	31 366 392,63	43 838 196,19	6 742 713,79	12 012,37	2 683 978,81	9 438 704,97	1 001 196 079,48
2.3. Urządzenia techniczne i maszyny (gr. 3-6 KŚT)	27 648 046,22	997 736,87	0,00	489 994,18	1 487 731,05	165 636,65	437 098,17	643 481,14	1 246 215,96	27 889 561,31
2.4. Środki transportu (gr. 7 KŚT)	10 067 222,96	479 139,50	0,00	780 112,12	1 259 251,62	164 387,30	51 148,80	1 289 262,15	1 504 798,25	9 821 676,33
2.5. Inne środki trwałe (gr. 8 KŚT)	6 721 828,21	395 595,47	0,00	658 534,83	1 054 130,30	492 089,06	341 699,69	216 739,91	1 050 528,66	6 725 429,85
Razem wyszczególnione składniki aktywów (1+2):	1 481 464 218,81	16 810 953,59	0,00	33 850 915,01	50 661 868,60	13 127 360,99	891 979,41	5 677 193,74	19 696 534,14	1 512 429 553,27

SKARBNIK MIASTA
Jeleniej Góry

Jacek Kopec

30 MAJ 2022


PREZYDENT MIASTA
Jeleniej Góry

Jerzy Łuzniak

TABELA NR 2

Zmiana stanu umorzenia/amortyzacji środków trwałych oraz wartości niematerialnych i prawnych – stan na dzień 31 grudnia 2021 roku.

Nazwa grupy rodzajowej składnika aktywów według układu w bilansie	Umorzenie – stan na początek roku obrotowego	Zwiększenia w ciągu roku obrotowego			Ogółem zwiększenie umorzenia (3+4+5)	Zmniejszenie umorzenia	Umorzenie – stan na koniec roku obrotowego (2 + 6 – 7)
		aktualizacja	amortyzacja za rok obrotowy	inne			
1	2	3	4	5	6	7	8
1. Wartości niematerialne i prawne	3 543 918,55	0,00	705 740,20	9 074,33	714 814,53	50 020,38	4 208 712,70
2. Razem środki trwałe	470 939 698,66	0,00	35 865 830,32	2 230 217,12	38 096 047,44	6 285 088,48	502 750 657,62
2.1. Grunty (gr. 0 KŚT)	2 970 434,69	0,00	71 962,45	0,00	71 962,45	549 617,08	2 492 780,06
2.1.1. Grunty stanowiące własność jednostki samorządu terytorialnego, przekazane w użytkowanie wieczyste innym podmiotom	0,00	0,00	0,00	0,00	0,00	0,00	0,00
2.2. Budynki, lokale i obiekty inżynierii lądowej i wodnej (gr. 1-2 KŚT)	432 007 871,72	0,00	33 487 171,60	1 429 193,45	34 916 365,05	3 106 297,55	463 817 939,22
2.3. Urządzenia techniczne i maszyny (gr. 3-6 KŚT)	22 491 915,87	0,00	1 423 495,91	509 999,57	1 933 495,48	1 020 942,33	23 404 469,02
2.4. Środki transportu (gr. 7 KŚT)	8 358 995,74	0,00	484 509,66	84 573,40	569 083,06	883 401,48	8 044 677,32
2.5. Inne środki trwałe (gr. 8 KŚT)	5 110 480,64	0,00	398 690,70	206 450,70	605 141,40	724 830,04	4 990 792,00
Razem wyszczególnione składniki aktywów (1+2):	474 483 617,21	0,00	36 571 570,52	2 239 291,45	38 810 861,97	6 335 108,86	506 959 370,32

SKARBNIK MIASTA
Jeleniej Góry

Jacek Kopec

30 MAJ 2022

PREZYDENT MIASTA
Jeleniej Góry

Jerzy Łuzniak

TABELA NR 4

Odpisy aktualizujące wartość długoterminowych aktywów niefinansowych

Wyszczególnienie	Stan na początek roku obrotowego	Zmiany stanu odpisów w ciągu roku obrotowego		Stan na koniec roku obrotowego (2 + 3 - 4)
		zwiększenia	zmniejszenia	
1	2	3	4	5
	0,00	0,00	0,00	0,00
	0,00	0,00	0,00	0,00
	0,00	0,00	0,00	0,00
	0,00	0,00	0,00	0,00
	0,00	0,00	0,00	0,00
	0,00	0,00	0,00	0,00
	0,00	0,00	0,00	0,00
	0,00	0,00	0,00	0,00
	0,00	0,00	0,00	0,00
	0,00	0,00	0,00	0,00
	0,00	0,00	0,00	0,00
	0,00	0,00	0,00	0,00
	0,00	0,00	0,00	0,00
	0,00	0,00	0,00	0,00
Razem	0,00	0,00	0,00	0,00

3 0 MAJ 2022

SKARBNIK MIASTA
Jeleniej Góry
Jacek Kopec
Jacek Kopec

PREZYDENT MIASTA
Jeleniej Góry
Jerzy Łuźniak
Jerzy Łuźniak

TABELA NR 5

Odpisy aktualizujące wartość długoterminowych aktywów finansowych

Wyszczególnienie	Stan na początek roku obrotowego	Zmiany stanu odpisów w ciągu roku obrotowego		Stan na koniec roku obrotowego (2+3-4)
		zwiększenia	zmniejszenia	
1	2	3	4	5
	0,00	0,00	0,00	0,00
	0,00	0,00	0,00	0,00
	0,00	0,00	0,00	0,00
	0,00	0,00	0,00	0,00
	0,00	0,00	0,00	0,00
	0,00	0,00	0,00	0,00
	0,00	0,00	0,00	0,00
	0,00	0,00	0,00	0,00
	0,00	0,00	0,00	0,00
Razem	0,00	0,00	0,00	0,00

SKARBNIK MIASTA
 Jeleniej Góry

 Jacek Kopec

30 MAJ 2022


PREZYDENT MIASTA
 Jeleniej Góry

 Jerzy Łuznicki

TABELA NR 6

Grunty w wieczystym użytkowaniu

Lp.	Treść (nr działki,nazwa)	Wyszczególnienie	Stan na początek roku obrotowego	Zmiany stanu w trakcie roku obrotowego		Stan na koniec roku obrotowego (4 + 5 - 6)
				zwiększenia	zmniejszenia	
1	2	3	4	5	6	7
1	dz.515/51 am 8 obr. Jelenia Góra 3, udział	Powierzchnia (m ²)	202	0	0	202
		Wartość (zł)	2 619,00	0,00	0,00	2 619,00
2	dz.515/47 am 8 obr. Jelenia Góra 3, udział	Powierzchnia (m ²)	425	0	0	425
		Wartość (zł)	11 566,67	0,00	0,00	11 566,67
3	dz.309/1 am 4 obr. Jelenia Góra 2	Powierzchnia (m ²)	266	0	0	266
		Wartość (zł)	3 558,67	0,00	0,00	3 558,67
4	dz.309/2 am 4 obr. Jelenia Góra 2	Powierzchnia (m ²)	40	0	0	40
		Wartość (zł)	535,00	0,00	0,00	535,00
5	dz.10/23 am 8 obr. Cieplice II	Powierzchnia (m ²)	580	0	0	580
		Wartość (zł)	8 421,67	0,00	0,00	8 421,67
6	dz.2/11 am 8 obr. Cieplice V	Powierzchnia (m ²)	1084	0	0	1084
		Wartość (zł)	15 887,00	0,00	0,00	15 887,00
7	dz.2/13 am 8 obr. Cieplice V	Powierzchnia (m ²)	1152	0	0	1152
		Wartość (zł)	16 884,00	0,00	0,00	16 884,00
8	dz.35/8 am 1 obr. Cieplice VII	Powierzchnia (m ²)	1248	0	0	1248
		Wartość (zł)	19 893,00	0,00	0,00	19 893,00
9	dz.35/17 am 1 obr. Cieplice VII	Powierzchnia (m ²)	1672	0	0	1672
		Wartość (zł)	26 652,00	0,00	0,00	26 652,00
10	dz.43/9 am 1 obr. Cieplice VII	Powierzchnia (m ²)	885	0	0	885
		Wartość (zł)	14 107,00	0,00	0,00	14 107,00
11	dz.43/11 am 1 obr. Cieplice VII	Powierzchnia (m ²)	1072	0	0	1072
		Wartość (zł)	17 088,00	0,00	0,00	17 088,00
12	dz.80/10 am 1 obr.32	Powierzchnia (m ²)	777	0	0	777
		Wartość (zł)	9 343,00	0,00	0,00	9 343,00
13	dz.43/14 am 1 obr. Cieplice VII	Powierzchnia (m ²)	63	0	0	63
		Wartość (zł)	1 004,00	0,00	0,00	1 004,00
14	dz.43/16 am 1 obr. Cieplice VII	Powierzchnia (m ²)	114	0	0	114
		Wartość (zł)	1 817,00	0,00	0,00	1 817,00
15	dz.104/2 am, 1 obr. Jelenia Góra 1	Powierzchnia (m ²)	56	0	56	0
		Wartość (zł)	986,67	0,00	986,67	0,00
16	dz.42/10 am 4 obr. Cieplice V	Powierzchnia (m ²)	12658	0	0	12658
		Wartość (zł)	538 210,00	0,00	0,00	538 210,00
17	dz.42/11 am 4 obr. Cieplice V	Powierzchnia (m ²)	1172	0	0	1172
		Wartość (zł)	49 830,00	194 810,74	0,00	244 640,74
18	dz.59/9 am 1 obr. Cieplice V	Powierzchnia (m ²)	17	0	0	17
		Wartość (zł)	3 003,33	0,00	2 074,15	929,18
19	dz.59/11 am 1 obr. Cieplice V	Powierzchnia (m ²)	950	0	0	950
		Wartość (zł)	167 836,67	0,00	0,00	167 836,67
20	dz. 59/12 am 1 obr. Cieplice V	Powierzchnia (m ²)	2012	0	0	2012
		Wartość (zł)	355 463,33	0,00	0,00	355 463,33
21	dz.36/5 am 36 obr. 28 NE	Powierzchnia (m ²)	6058	0	6058	0
		Wartość (zł)	548 706,67	0,00	548 706,67	0,00
22	dz.32/3 am 36 obr. 28 NE	Powierzchnia (m ²)	160	0	0	160
		Wartość (zł)	14 490,00	0,00	0,00	14 490,00
23	dz.35/4 am 36 obr. 28 NE	Powierzchnia (m ²)	57	0	0	57
		Wartość (zł)	5 160,00	0,00	0,00	5 160,00
24	dz.36/3 am 36 obr. 28 NE	Powierzchnia (m ²)	47	0	0	47
		Wartość (zł)	4 256,67	0,00	0,00	4 256,67
25	dz.36/4 am 36 obr. 28 NE	Powierzchnia (m ²)	20	0	0	20
		Wartość (zł)	1 810,00	0,00	0,00	1 810,00

26	dz.36/6 am. 36 obr. 28 NE	Powierzchnia (m ²)	29	0	0	29
		Wartość (zł)	2 605,07	0,00	0,00	2 605,07
27	dz. 35/6 am 36 obr. 28 NE	Powierzchnia (m ²)	1	0	0	1
		Wartość (zł)	93,37	0,00	0,00	93,37
28	dz.35/7 am 36 obr. 28 NE	Powierzchnia (m ²)	13	0	0	13
		Wartość (zł)	1 213,81	0,00	0,00	1 213,81
29	dz.19/2 am 1 obr. 0033	Powierzchnia (m ²)	39	0	0	39
		Wartość (zł)	11 919,96	0,00	0,00	11 919,96
30	dz.326/2 am 3 obr. 0018	Powierzchnia (m ²)	1031	0	0	1031
		Wartość (zł)	97 204,67	0,00	0,00	97 204,67
		Powierzchnia (m ²)				27786
		Wartość (zł)				1 595 209,48

STAROSTA MIASTA
Jeleniej Góry

Jacek Kopec

30 MAJ 2022


PREZYDENT MIASTA
Jeleniej Góry

Jerzy Łuzniak

TABELA NR 7

Środki trwale nieamortyzowane lub nieumarzane

Lp.	Grupa według KŚT	Stan na początek roku obrotowego	Zmiany w trakcie roku obrotowego		Stan na koniec roku obrotowego (3+4-5)
			zwiększenia	zmniejszenia	
1	1	3	4	5	6
1	gr. 1 KŚT	1 057 658,90	0,00	0,00	1 057 658,90
2	gr. 2 KŚT	375 729,01	0,00	0,00	375 729,01
3	gr. 4 KŚT	86 002,82	29 602,41	0,00	115 605,23
4	gr. 6 KŚT	35 068,08	0,00	0,00	35 068,08
5	gr. 7 KŚT	161 079,99	0,00	11 300,00	149 779,99
6	gr. 8 KŚT	21 676,77	0,00	0,00	21 676,77
Razem		1 737 215,57	29 602,41	11 300,00	1 755 517,98

SKARBNIA MIASTA
Jeleniej Góry

Jacek Kopec

30 MAJ 2022

PREZYDENT MIASTA
Jeleniej Góry

Jerzy Łutniak

TABELA NR 8
Liczba i wartość posiadanych papierów wartościowych

Lp.	Wyszczególnienie	Ilość	Stan na początek roku obrotowego	Zwiększenia	Zmniejszenia	Stan na koniec roku obrotowego
1.	Akcje	0	0,00	0,00	0,00	0,00
2.	Udziały:	517 689	260 802 250,00	2 019 000,00	0,00	262 821 250,00
2.1.	PWiK "WODNIK" Sp. z o.o.	456730	226 346 000,00	2 019 000,00	0,00	228 365 000,00
2.2.	Termy Cieplickie Sp. z o.o.	23319	11 659 500,00	0,00	0,00	11 659 500,00
2.3.	MZK Sp. z o.o.	22087	11 043 500,00	0,00	0,00	11 043 500,00
2.4.	Jeleniogórskie Towarzystwo Budownictwa Społecznego Sp. z o.o.	7967	7 967 000,00	0,00	0,00	7 967 000,00
2.5.	MPGK Sp. z o.o.	7571	3 785 500,00	0,00	0,00	3 785 500,00
2.6.	Studio Bol Sp. z o.o.	15	750,00	0,00	0,00	750,00
3.	Dłużne papiery wartościowe	81	178 100 000,00	29 200 000,00	12 600 000,00	194 700 000,00

SKARBNIK MIASTA
 Jeleniej Góry

 Jacek Kopec

30 MAJ 2022


PREZYDENT MIASTA
 Jeleniej Góry

 Jerzy Łuzniak

TABELA NR 9

Stan odpisów aktualizujących wartość należności

Lp.	Grupa należności	Stan na początek roku obrotowego	Zmiany stanu odpisów w ciągu roku obrotowego			Stan na koniec roku obrotowego (3+4-5-6)
			zwiększenia	wykorzystanie	rozwiązania	
1	2	3	4	5	6	7
1.	Należności budżetu państwa tj. grzywny w celu przymuszania, opłaty egzekucyjne, koszty upomnień, koszty zabezpieczenia obiektów budowlanych	86 112,16	79 272,00	0,00	124,32	165 259,84
2.	Świadczeniobiorcy ośrodka	1 143 645,36	217 032,54	61 447,70	6 917,35	1 292 312,85
3.	Dłużnicy alimentacyjni	70 279 131,35	3 689 646,78	1 457 607,65	0,00	72 511 170,48
4.	Pozostałe należności	51 037 277,93	6 377 704,75	266 368,81	1 097 488,02	56 051 125,85
5.	Aktualizacja-należności czynszowe 6-36 mcy z przypisami	703 034,63	0,00	0,00	16 598,35	686 436,28
6.	Aktualizacja- należności pozostałe 6-36 mcy	6 433,32	34 556,52	0,00	0,00	40 989,84
7.	Aktualizacja-należności czynszowe 6-36 mcy z przypisami	7 613 496,26	629 312,31	0,00	0,00	8 242 808,57
8.	Aktualizacja- należności pozostałe od 36 mcy	29 610,33	0,00	0,00	9 344,50	20 265,83
9.	Aktualizacja-należności czynszowe bez przypisów (storna)	28 224 808,22	0,00	0,00	1 027 526,12	27 197 282,10
10.	Aktualizacja-należności pozostałe kwestionowane i sporne	158 593,52	0,00	0,00	133 253,14	25 340,38
11.	Aktualizacja – należności z kosztów sądowych	3 436 205,73	0,00	0,00	125 775,72	3 310 430,01
12.	Za wyżywienie	22 560,08	5 146,44	1 759,62	0,00	25 946,90
13.	Przedsiębiorstwa niefinansowe	549,00	0,00	0,00	549,00	0,00
14.	GD odsetki	916,16	0,00	0,00	757,52	158,64
	Suma	162 742 374,05	11 032 671,34	1 787 183,78	2 418 334,04	169 569 527,57

SKARBNIK MIASTA
Jeleniej Góry
Jacek Kopec
Jacek Kopec

30 MAJ 2022

PREZYDENT MIASTA
Jeleniej Góry
Jerzy Luźniak
Jerzy Luźniak

TABELA NR 10

Dane o stanie rezerw według celu ich utworzenia

Lp.	Wyszczególnienie	Stan na początek roku obrotowego	Zwiększenie w ciągu roku	Wykorzystanie w ciągu roku	Rozwiązanie w ciągu roku	Stan na koniec roku obrotowego (3+4-5-6)
1	2	3	4	5	6	7
1.	Rezerwy długoterminowe ogółem:	4 460 325,04	521 343,53	329 782,96	131 375,02	4 520 510,59
	- na świadczenia emerytalne i podobne	0,00	0,00	0,00	0,00	0,00
	- na pozostałe koszty	4 460 325,04	521 343,53	329 782,96	131 375,02	4 520 510,59
2.	Rezerwy krótkoterminowe ogółem:	0,00	0,00	0,00	0,00	0,00
	- na świadczenia emerytalne i podobne	0,00	0,00	0,00	0,00	0,00
	- na pozostałe koszty	0,00	0,00	0,00	0,00	0,00
3.	Ogółem rezerwy	4 460 325,04	521 343,53	329 782,96	131 375,02	4 520 510,59

SKARBNIK MIASTA
Jeleniej Góry.

Jacek Kopec

30 MAJ 2022

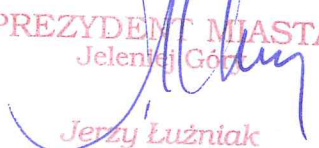
PREZYDENT MIASTA
Jeleniej Góry.

Jerzy Luźniak

TABELA NR 11

Zobowiązania długoterminowe według okresów wymagalności

Lp.	Zobowiązania wobec	powyżej 1 roku do 3 lat		powyżej 3 lat do 5 lat		powyżej 5 lat		Razem	
		BO	BZ	BO	BZ	BO	BZ	BO	BZ
		1.	Jednostek powiązanych:	0,00	0,00	0,00	0,00	0,00	0,00
2.	Pozostałych jednostek:	27 804 854,61	22 303 600,00	23 252 000,00	25 103 600,00	74 481 809,63	133 492 983,85	125 538 664,24	180 900 183,85
3.	Razem	27 804 854,61	22 303 600,00	23 252 000,00	25 103 600,00	74 481 809,63	133 492 983,85	125 538 664,24	180 900 183,85


SKARBEK MIASTA
 Jeleniej Góry
 Jacek Kopec

30 MAJ 2022


PREZYDENT MIASTA
 Jeleniej Góry
 Jerzy Luźniak

TABELA NR 12
Zobowiązania z tytułu leasingu

Lp.	Wyszczególnienie	Kwota zobowiązania
1.	Zobowiązania z tytułu leasingu operacyjnego wg przepisów ustawy podatkowej, kwalifikowanej jako leasing finansowy wg ustawy o rachunkowości	0,00

SKARBNY MIASTA
Jeleniej Góry

Jacek Kopec

30 MAJ 2022

PREZYDENT MIASTA
Jeleniej Góry

Jerzy Luźniak

TABELA NR 13

Wykaz zobowiązań zabezpieczonych na majątku

Wyszczególnienie	Kwota zobowiązania		Kwota zabezpieczenia		Na aktywach trwałych		Na aktywach obrotowych	
	na początek roku obrotowego	na koniec roku obrotowego	na początek roku obrotowego	na koniec roku obrotowego	na początek roku obrotowego	na koniec roku obrotowego	na początek roku obrotowego	na koniec roku obrotowego
1	2	3	4	5	6	7	8	9
Weksel	182 045 768,52	196 420 700,63	98 589 782,18	16 224 300,96	0,00	0,00	0,00	0,00
Hipoteka	0,00	0,00	0,00	0,00	0,00	0,00	0,00	0,00
Zastaw	0,00	0,00	0,00	0,00	0,00	0,00	0,00	0,00
Inne	0,00	0,00	0,00	0,00	0,00	0,00	0,00	0,00
Razem	182 045 768,52	196 420 700,63	98 589 782,18	16 224 300,96	0,00	0,00	0,00	0,00

SKARBNIK MIASTA

Jeleniej Góry

Łuczek Kopec

30 MAJ 2022

PREZYDENT MIASTA

Jeleniej Góry

Jerzy Łuźniak

TABELA NR 14
Wykaz zobowiązań warunkowych

Wyszczególnienie	Stan na początek roku obrotowego	Zwiększenia	Zmniejszenia	Stan na koniec roku obrotowego (2 + 3 - 4)
1	2	3	4	5
1. Zobowiązania warunkowe wobec jednostek powiązanych	0,00	0,00	0,00	0,00
- udzielone gwarancje i poręczenia	0,00	0,00	0,00	0,00
- kaucje i wadia	0,00	0,00	0,00	0,00
- indos weksli	0,00	0,00	0,00	0,00
- inne	0,00	0,00	0,00	0,00
2. Zobowiązania warunkowe wobec jednostek pozostałych	0,00	0,00	0,00	0,00
- udzielone gwarancje i poręczenia	0,00	0,00	0,00	0,00
- kaucje i wadia	0,00	0,00	0,00	0,00
- indos weksli	0,00	0,00	0,00	0,00
- inne	0,00	0,00	0,00	0,00
3. Zobowiązania warunkowe w zakresie emerytur i podobnych świadczeń	0,00	0,00	0,00	0,00
Razem	0,00	0,00	0,00	0,00

SKARBNIK MIASTA
 Jeleniej Góry

Łucja Hopec
 Łucja Hopec

30 MAJ 2022

PREZYDENT MIASTA
 Jeleniej Góry

Jerzy Łuzniak
 Jerzy Łuzniak

TABELA NR 15

Istotne pozycje rozliczeń międzyokresowych

Lp.	Wyszczególnienie (tytuły)	Stan na	
		początek roku obrotowego	koniec roku obrotowego
1.	Ogółem czynne rozliczenia międzyokresowe kosztów (aktywa bilansu – B.IV), w tym: (należy wyszczególnić ważniejsze tytuły figurujące w księgach rachunkowych, np.: - opłacone z góry czynsze - prenumeraty - polisy ubezpieczenia osób i składników majątku	0,00	0,00
2.	Ogółem rozliczenia międzyokresowe przychodów (pasywa bilansu – poz. D.IV, w tym: (należy wyszczególnić ważniejsze tytuły figurujące w księgach rachunkowych, np.: - równowartość należnych środków z tytułu świadczeń, których wykonanie nastąpi w następnych okresach sprawozdawczych - ujemna wartość firmy - wielkość dotacji na budowę środków trwałych, na prace rozwojowe - wartość nieodpłatnie otrzymanych środków trwałych	3 172 647,36	4 106 978,50

SKARBNIK MIASTA
Jeleniej Góry
Jacek Kopec
Jacek Kopec

30 MAJ 2022

PREZYDENT MIASTA
Jeleniej Góry
Jerzy Łuźniak
Jerzy Łuźniak

TABELA NR 16

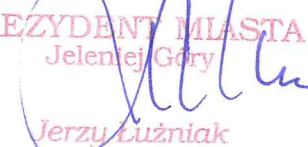
Informacje dodatkowe mające wpływ na ocenę sytuacji majątkowej jednostki.

Wyszczególnienie	Wartość	Uwagi
1	2	3
1. Łączna kwota otrzymanych przez jednostkę gwarancji i poręczeń niewykazanych w bilansie	8 239 120,84	
2. Kwotę wypłaconych środków pieniężnych na świadczenia pracownicze	1 012 214,63	
3. Inne informacje	0,00	
4. Wysokość odpisów aktualizujących wartość zapasów	0,00	
5. Koszt wytworzenia środków trwałych w budowie, w tym odsetki oraz różnice kursowe, które powiększyły koszt wytworzenia środków trwałych w budowie w roku obrotowym	22 565 395,69	
6. Kwotę i charakter poszczególnych pozycji przychodów lub kosztów o nadzwyczajnej wartości lub które wystąpiły incydentalnie (m.in. wydatki COVID)	2 995 316,14	

30 MAJ 2022

SKARBNIK MIASTA
Jeleniej Góry

Jacek Kopec

PREZYDENT MIASTA
Jeleniej Góry

Jerzy Luźniak